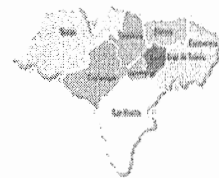





Municipalidad Provincial de Contumazá



"AÑO DE LA UNIDAD, LA PAZ Y EL DESARROLLO"


Resolución de Alcaldía N° 0139-2023- MPC

Contumazá, 03 de agosto de 2023.




VISTO: El Oficio N° D000186-2023-CEPLAN-DNCP de fecha 24 de marzo de 2023, emitido por la Dirección Nacional de Coordinación y Planeamiento Estratégico del Centro Nacional de Planeamiento Estratégico-CEPLAN, el Informe N° 496-2023-MPC/OGPyP de fecha 18 de julio de 2023, emitido por la Oficina General de Planeamiento y Presupuesto, el Informe N°. 0156-2023/MPC-OGAJ de fecha 02 de agosto de 2023, emitido por la Oficina General de Asesoría Jurídica, y;

CONSIDERANDO:



Que, conforme a lo establecido en el artículo 194° de la **Constitución Política del Perú**, modificada por la Ley N° 30305, Ley de Reforma Constitucional, concordante con lo prescrito en el artículo II del Título Preliminar de la Ley N° 27972, Ley Orgánica de Municipalidades, los gobiernos locales gozan de autonomía política, económica y administrativa en los asuntos de su competencia, y que la Constitución Política establece para las municipalidades radica en la facultad de ejercer actos de gobierno, administrativos y de administración con sujeción al ordenamiento jurídico;



Que, el artículo 6° de la Ley N° 27972, Ley Orgánica de Municipalidades, señala que la Alcaldía es el órgano ejecutivo de gobierno local. El Alcalde es el representante legal de la Municipalidad y su máxima autoridad administrativa;

Que, el artículo 43° de la Ley antes citada, señala que las resoluciones de alcaldía aprueban y resuelven los asuntos de carácter administrativo; asimismo, el numeral 6 del artículo 20° de la misma Ley, establece que son atribuciones del Alcalde: Dictar decretos y resoluciones de alcaldía, con sujeción a las leyes y ordenanzas;

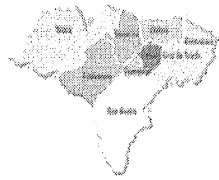
Que, mediante Oficio N° D000186-2023-CEPLAN-DNCP, de fecha 24 de marzo de 2023, la Directora Nacional de Coordinación y Planeamiento Estratégico del Centro Nacional de Planeamiento Estratégico – CEPLAN, comunica a la Municipalidad Provincial de Contumazá que, el equipo de monitores, previa revisión de la articulación del contenido y la estructura del Plan Estratégico Institucional PEI 2022-2026 de la Municipalidad Provincial de Contumazá, ha elaborado el Informe Técnico N° D000046-2023-CEPLAN-DNCPPEI, concluyendo que el Plan Estratégico Institucional 2022-2026 ampliado cumple con lo requerido en la normativa vigente:

Que, con fecha 18 de julio del año 2023, la Oficina General de Planeamiento y Presupuesto, remite al Despacho de Gerencia Municipal el Informe N° 496-2023-MPC/OGPyP, solicitando en base al Informe Técnico N° D000046-2023-CEPLAN-DNCPPEI, continuar con el trámite correspondiente para la aprobación mediante acto resolutorio del Plan Estratégico Institucional ampliado de la Municipalidad Provincial de Contumazá para el período 2022-2026, disponiendo su publicación en el Portal de Transparencia Estándar de la Entidad e indica que la ruta de acceso (link) deberá ser enviada por correo electrónico al CEPLAN;

Que, el Decreto Legislativo N° 1088, Ley del Sistema Nacional de Planeamiento Estratégico y del Centro Nacional de Planeamiento Estratégico – CEPLAN, se encuentra orientado al desarrollo de la planificación estratégica como instrumento técnico de gobierno y gestión para el desarrollo armónico y sostenido del país y el fortalecimiento de la gobernabilidad en el marco del Estado



Municipalidad Provincial de Contumazá



“AÑO DE LA UNIDAD, LA PAZ Y EL DESARROLLO”

constitucional de derecho; creándose dicho sistema como un conjunto articulado e integrado de órganos, subsistemas y relaciones funcionales, cuya finalidad es coordinar y viabilizar el proceso de planeamiento estratégico nacional para promover y orientar el desarrollo armónico sostenido del país;

Que, mediante la Resolución de Presidencia de Consejo de Directivo N° 026-2017/CEPLAN/PCD, se aprobó la Directiva N° 001-2017/CEPLAN/PCD, denominada “Directiva para la actualización del Plan Estratégico de Desarrollo Nacional”, en cuyo numeral 7.3 del artículo 7° se establece que, respecto a la articulación de planes estratégicos a nivel institucional, los objetivos expresados en los Planes Estratégicos Institucionales (PEI), para su implementación en los Planes Operativos Institucionales (POI), se articulan con los objetivos estratégicos de los Planes Estratégicos Sectoriales Multianuales (PESEM), Planes Estratégicos Multisectoriales (PEM), Planes de Desarrollo Regional concertado (PDR) o Planes de Desarrollo Local concertado (PDL), según corresponda al tipo e intidad;

Que, en ese contexto se emite la “Guía para el Planeamiento Institucional”, aprobada mediante Resolución de Presidencia de Consejo Directivo N° 033-2017/CEPLAN/PCD, modificada por Resoluciones de Presidencia de Consejo Directivo N° 062-2017/CEPLAN/PCD y N° 016-2019-CEPLAN/PCD, que tiene como objetivo establecer las pautas para el planeamiento institucional que comprende la política y los planes que permiten la elaboración o modificación del Plan Estratégico Institucional-PEI y del Plan Operativo Institucional-POI, en el marco del Ciclo de Planeamiento Estratégico para mejora continua;

Que, se establece en el numeral 4.1 de la “Guía para el Planeamiento Institucional” que, el Plan Estratégico Institucional – PEI es un instrumento de gestión que define la estrategia del pliego para lograr sus objetivos, en un periodo mínimo de tres años, a través de iniciativas diseñadas para producir una mejora en el bienestar de la población a la cual sirve, siendo que estos objetivos se deben reflejar en resultados. A la vez, en el numeral 4.2 se dispone que, para el planeamiento institucional, el Titular de la Entidad conforma una Comisión de Planeamiento Estratégico bajo su liderazgo, en la cual participan tanto funcionarios de la Alta Dirección como aquellos a cargo de los órganos de línea, de asesoramiento y de apoyo, y otros que el órgano resolutorio designe, dependiendo de la estructura organizacional de la entidad, por lo que el Titular del pliego es responsable de la aprobación, ejecución, seguimiento y evaluación del PEI, en línea con la política institucional que tiene una orientación a largo plazo, en armonía con las políticas de Estado, Política General de Gobierno, políticas nacionales, sectoriales y territoriales, según corresponda;

Que, el numeral 5.7 de la citada “Guía para el Planeamiento Institucional”, prescribe que el Centro Nacional de Planeamiento Estratégico (CEPLAN) verifica y valida la metodología, la consistencia y coherencia del Plan Estratégico de Desarrollo Nacional (PEDN) y la Política General de Gobierno, y emite un informe técnico, el cual contiene la Evaluación de Diseño del Plan Estratégico Institucional (PEI); asimismo, señala que el Titular del Pliego emite el acto resolutorio de aprobación del Plan Estratégico Institucional-PEI y dispone su publicación;

Que, mediante Oficio N° D000186-2023-CEPLAN-DNCP, la Dirección Nacional de Coordinación y Planeamiento Estratégico del Centro Nacional de Planeamiento Estratégico – CEPLAN remite a la Municipalidad Provincial de Contumazá, el Informe Técnico N° D000046-2023-CEPLAN-DNCPPEI, de fecha 24 de marzo de 2023, en el que **concluye: “Se verifica y valida el Plan Estratégico Institucional ampliado de la Municipalidad Provincial de Contumazá para el período 2022-2026”**, ha sido elaborado en aplicación a las orientaciones que establece la Guía para el Planeamiento Institucional modificada con la Resolución de Presidencia de Consejo Directivo N° 016-2019/CEPLAN-PCD y ampliado de acuerdo a las disposiciones establecidas en el oficio Múltiple N° D000003-2023-CEPLAN-PCD, en el que se dispone facilitar el proceso de ampliación



Municipalidad Provincial de Contumazá



“AÑO DE LA UNIDAD, LA PAZ Y EL DESARROLLO”

de la temporalidad PEI solicitada por la Municipalidad Provincial de Contumazá”;

Que, mediante Informe N° 496-2023-MPC/OGPyP de fecha 18 de julio de 2023, la Oficina General de Planificación y Presupuesto, propone la aprobación del Plan Estratégico Institucional ampliado de la Municipalidad Provincial de Contumazá para el período 2022-2026, en mérito al Informe Técnico N° D000046-2023-CEPLAN-DNCPPEI;

Que, la Oficina General de Asesoría Jurídica **OPINA** que es **PROCEDENTE APROBAR MEDIANTE RESOLUCIÓN DE ALCALDÍA** el Plan Estratégico Institucional 2022-2026 ampliado de la Municipalidad Provincial de Contumazá;

Que, conforme con las consideraciones expuestas y estando a lo dispuesto por las normas legales citadas, así como dentro de las facultades atribuidas por el numeral 6, del artículo 20 de la Ley Orgánica de Municipalidades – Ley N° 27972, y con las facultades y atribuciones de que esta investido el Despacho de Alcaldía:

SE RESUELVE:

ARTÍCULO PRIMERO: APROBAR el Plan Estratégico Institucional 2022-2026 ampliado de la Municipalidad Provincial de Contumazá, el mismo que forma parte integrante de la presente resolución.

ARTICULO SEGUNDO: ENCARGAR a las dependencias involucradas en el Plan Estratégico Institucional 2022-2026 ampliado de la Municipalidad Provincial de Contumazá, el cumplimiento de lo dispuesto en el documento aprobado en el artículo primero.

ARTICULO TERCERO: ENCARGAR a la Oficina General de Planificación y Presupuesto realizar el seguimiento y evaluación de cumplimiento del Plan Estratégico Institucional 2022-2026 ampliado de la Municipalidad Provincial de Contumazá, aprobado mediante la presente resolución.

ARTICULO CUARTO: DISPONER que la Unidad de Tecnologías de la Información publique la presente resolución y anexo, en el Portal de Transparencia Estándar de la Municipalidad Provincial de Contumazá y además envíe la ruta de acceso (link) por correo electrónico al CEPLAN.

REGISTRESE, COMUNÍQUESE Y CÚMPLASE

MUNICIPALIDAD PROVINCIAL DE CONTUMAZÁ
ALCALDE
Mg. Enrico Edin Cedrón León
ALCALDE




MUNICIPALIDAD PROVINCIAL DE CONTUMAZÁ

PLAN ESTRATÉGICO INSTITUCIONAL

2022 – 2026

AMPLIADO



Oficina General de Planeamiento y Presupuesto



CONTENIDO

INTRODUCCIÓN.....	4
1. DECLARACIÓN DE POLÍTICA INSTITUCIONAL	5
2. MISIÓN INSTITUCIONAL.....	7
3. OBJETIVOS ESTRATÉGICOS INSTITUCIONALES (con indicadores)	8
4. ACCIONES ESTRATÉGICAS INSTITUCIONALES (con indicadores).....	9
5. RUTA ESTRATÉGICA.....	12
6. ANEXOS	15
B-1 Articulación de Planes.....	16
B-2 Matriz del Plan Estratégico Institucional.....	20
A-6 Ficha técnica del indicador de OEI/AEI	33



Alcalde de la Municipalidad Provincial de Contumazá

Mgtr. Cedrón León, Enrico Edin

Regidores de la Municipalidad Provincial de Contumazá

Alcántara Enciso, Edwin Adelmio

Díaz Díaz, Berce linda

Leiva Cáceres, Carlos Enrique

León Mostacero, José Andrés

Paredes Sheén, Nuri Esther

Plasencia Plasencia, Nilto Levi

Gerente Municipal

Leiva Sánchez, Manuel Ismael



PRESENTACIÓN

La Municipalidad Provincial de Contumazá, en su condición de entidad pública integrante del Sistema Nacional de Planeamiento Estratégico-SINAPLAN, viene desarrollando el ciclo de planeamiento estratégico para la mejora continua en su dimensión territorial e institucional, orientado a mejorar sostenidamente la provisión de los servicios públicos y a la generación de la infraestructura necesaria para el desarrollo económico y social de la Provincia de Contumazá.

Como principio, el planeamiento estratégico busca el desarrollo integral del país que asegure una gestión pública al servicio del ciudadano, en cada lugar del territorio nacional, para el cumplimiento de las funciones primordiales del Estado y, sobre todo, el bienestar integral de las personas.

El Centro Nacional de Planeamiento Estratégico, es el organismo técnico especializado que ejerce la rectoría efectiva del Sistema Nacional de Planeamiento Estratégico, establece mediante directivas y guías, los lineamientos, procedimientos y metodologías para implementar el nuevo Ciclo de Planeamiento para la mejora continua. Este ciclo abarca cuatro fases las cuales son:

Fase 1: El conocimiento integral de la realidad;

Fase 2: El futuro deseado;

Fase 3: Políticas y planes coordinados; y

Fase 4: El seguimiento y la evaluación de políticas y planes para la mejora continua.

El Plan Estratégico 2022 - 2026 ampliado de la Municipalidad Provincial de Contumazá, se orienta a mejorar el servicio que esta brinda al ciudadano, a través de las diferentes acciones estratégicas que se han planteado dentro de los objetivos institucionales que buscan mejorar la calidad de vida de las personas que viven en esta gran Distrital.

El presente Plan Estratégico Institucional (PEI) 2022 - 2026 ampliado de la Municipalidad Provincial de Contumazá, está orientada para el logro de los objetivos establecidos en la política Nacional en el marco de las políticas y planes nacionales y territoriales.



La Municipalidad Provincial de Contumazá a partir del año 2021, ha emprendido sus procesos de planificación, siendo el Plan Estratégico Institucional el instrumento que le permite a la gestión tener claro el horizonte.

El presente documento se ha elaborado con información y participación de las Unidades Orgánicas de la Municipalidad Provincial de Contumazá; permitiendo orientar los Planes Operativos institucionales y el presupuesto anual, hacia el alcance de objetivos estratégicos institucionales.

En este contexto, la Oficina General de Planeamiento y Presupuesto, la Comisión de Planeamiento Estratégico y el Equipo Técnico de Planificación, revisó y validó el "Plan Estratégico Institucional 2022-2026 ampliado de la Municipalidad Provincial de Contumazá".



INTRODUCCIÓN

El presente documento de gestión, se ha estructurado en 6 secciones que detallan el proceso de elaboración del Plan Estratégico Institucional **2022-2026** ampliado de la Municipalidad Provincial de Contumazá.

En la primera sección, se presenta la Declaración de la Política Institucional, la cual es una declaración del titular de la entidad en la que se explicitan los objetivos prioritarios, los lineamientos generales para el logro de esos objetivos, los principios (normas o ideas fundamentales que rigen a la entidad y los valores que deben compartir los funcionarios y servidores de la Municipalidad Provincial de Contumazá.

En la segunda sección, se presenta la misión, donde se define la razón de existir de la entidad y los cambios que la Municipalidad Provincial de Contumazá pretende lograr en las condiciones de los ciudadanos.

En la tercera sección, se identifican los objetivos estratégicos institucionales, tomando en cuenta las condiciones de cambio que la institución planea realizar en el horizonte de tiempo del PEI.

En la cuarta sección, se identifican las acciones estratégicas institucionales, a través de las cuales se logrará cumplir con los objetivos estratégicos de la entidad.

En la quinta sección, se presenta la ruta estratégica, donde se define el orden en el horizonte de tiempo que se cumplirán los objetivos estratégicos institucional y las acciones estratégicas institucionales establecidas.

En la sexta sección, se presenta el anexo B-1 matriz de articulación de planes, el Anexo B-2 matriz del plan estratégico institucional y el anexo A-6 la Ficha técnica de indicadores para los objetivos estratégicos institucionales y de las acciones estratégicas institucionales.



1. DECLARACIÓN DE POLÍTICA INSTITUCIONAL

Tenemos que asumir que somos una provincia constituida, que nos presenta nuevos retos y desafíos, priorizando la promoción de la competitividad económica e incrementando la oferta turística con enfoque cultural y valoración de nuestros recursos naturales; mejorando las condiciones de habitabilidad en la Provincia de Contumazá; siendo los garantes de los derechos de las personas a vivir en un ambiente limpio, en espacios libres de delincuencia, con mínimos riesgos por factores naturales y antrópicos, etc. por tanto, estamos obligados a gestionar de manera articulada e integralmente, cada vez más, nuestros recursos para maximizar su eficiencia.

La gestión municipal, se enfrenta a un reto fundamental: satisfacer las necesidades de la población: urbanas y rural, esta última que es donde generalmente está asentada la población más pobre y por lo tanto las brechas sociales, económicas y de infraestructura que demandan urgente atención. En tal sentido el escenario de un futuro deseable expresado, obliga a la Municipalidad Provincial de Contumazá; en el marco de sus competencias, a garantizar los esfuerzos institucionales para consolidar el derecho a la ciudad y a través de su intervención, la presencia del Estado en el lugar más alejado y olvidado de la provincia.

La Municipalidad Provincial de Contumazá, es el actor principal en la implementación del Plan Estratégico Institucional 2022-2026 ampliado de la Municipalidad Provincial de Contumazá, cuyos lineamientos de la Política Institucional, está centrada en la lucha contra la pobreza y el mejoramiento de la calidad de vida de manera integral y sostenible, formulados en relación a los ejes fundamentales que inciden en la dinámica del proceso de desarrollo Provincial, orientados a coadyuvar al logro del desarrollo socio económico de la provincia, de la provincia y de la Región, a través de una gestión pública para resultados y de mejora continua, garantizando la eficacia en la producción de bienes o servicios a ser entregados a la población.



Lineamientos de Gestión:

La Municipalidad Provincial de Contumazá, tiene como principales lineamientos de gestión los siguientes:

- ❖ Fomentar el bienestar de los ciudadanos de la provincia, proporcionando la prestación de los servicios públicos locales que satisfagan sus necesidades vitales de desarrollo en vivienda, salubridad, abastecimiento, seguridad, cultura, recreación, transporte y comunicaciones.
- ❖ Promover y conducir el desarrollo socio-económico de la provincia, sobre la base de una adecuada priorización y planificación de sus necesidades.
- ❖ Asegurar la representación política y organizacional de los vecinos en la provincia, garantizando la participación de diferentes actores, representantes de la comunidad, organizaciones e instituciones públicas y privadas.
- ❖ Prestar seguridad a todo poblador de la ciudad como al visitante, demostrando ser una ciudad educada, limpia, ordenada y participativa en la solución de sus problemas.
- ❖ Fortalecer las Capacidad del recurso humano de la Municipalidad Provincial de Contumazá para mejorar la eficiencia de la gestión administrativa.
- ❖ Potenciar la actividad turística de nuestra zona para que este contribuya al desarrollo de nuestra provincia.
- ❖ Promover el desarrollo humano y cultural con valores e identidad dentro del ámbito territorial de la provincia.
- ❖ Promover la cultura de prevención antes los desastres naturales y la cultura de conservación ambiental.

Valores de los Institucionales del Personal de la Municipalidad

Valores que constituyen la base de la cultura organizacional, inherentes a la identificación institucional y a la vocación de servicio y que, además son aquellos que le dan sentido y razón de ser a la Misión Institucional. Señalamos y tratamos de interpretar algunos de los más relevantes:



Responsabilidad: Cada servidor municipal responde por sus actos y asume la responsabilidad que le corresponda.

Honestidad: En la administración de los recursos públicos como sinónimo de legitimidad en el ejercicio de gobierno y de la confianza ciudadana.

Transparencia: Reconocimiento del derecho ciudadano de acceso a la información pública y de la obligación de rendir cuentas.

Solidaridad: Con los objetivos institucionales. Colaboración, participación y vocación de servicio para su implementación.

Respeto: Servidor municipal comprensivo, tolerante y concertador, valora cualidades de su entorno institucional, interno y externo.

Orden: Articulación interna entre unidades orgánicas, la planificación y distribución del tiempo, el adecuado y cuidadoso uso de los bienes de la institución, la disciplina y adecuado comportamiento.

2. MISIÓN INSTITUCIONAL

Se constituye en nuestra razón de ser y el gran compromiso que legitima el ejercicio de la gestión pública municipal, que nos corresponde como nivel de gobierno descentralizado.

“Promover el bienestar social y desarrollo económico de la Provincia de Contumazá, brindando servicios públicos de calidad con una gestión participativa, innovadora y transparente para lograr el desarrollo integral y sostenible.”



3. OBJETIVOS ESTRATÉGICOS INSTITUCIONALES (con indicadores)

Los Objetivos Estratégicos Institucionales son, los resultados y los cambios que como entidad se pretende alcanzar en las condiciones de vida de la población al cual se pretende atender, en el cumplimiento de sus funciones sustantivas internas definidas en la Ley Orgánica de Municipalidades, serán medidos a través de sus correspondientes indicadores y metas anuales, establecidos de acuerdo al horizonte del PEI y a su mandato la municipalidad.

En ese sentido los objetivos estratégicos del Plan Estratégico Institucional 2022-2026 ampliado de la Municipalidad Provincial de Contumazá son:

Cuadro N°01: Redacción de Objetivos Estratégicos Institucionales - OEI

Código	Denominación de OEI	Nombre del Indicador
OEI.01	Protección de la población y sus medios de vida frente a peligros de origen natural y antrópicos.	Porcentaje de servicios públicos con mayores niveles de seguridad frente a peligros.
OEI.02	Promover la Competitividad Económica en la provincia.	Porcentaje de comercio formalizados.
OEI.03	Mejorar las condiciones de Habitabilidad en la provincia.	Porcentaje de la población que accede a los servicios básicos.
OEI.04	Promover el desarrollo urbano territorial ordenado y sostenible en la provincia.	Porcentaje de la población urbana que vive en viviendas inadecuadas.
OEI.05	Promover la Gestión Ambiental en la provincia.	Porcentaje de residuos sólidos dispuestos adecuadamente.
OEI.06	Reducir los Índices de Inseguridad Ciudadana en la provincia.	Porcentaje de la población que ha sido víctima de algún evento que atentó contra su seguridad de cada 10,000 habitantes.
OEI.07	Contribuir con la Calidad de los Servicios de Salud en la provincia.	Porcentaje de niños entre 6 y 35 meses con prevalencia de anemia.
OEI.08	Contribuir con la Calidad de los Servicios Educativos en la provincia.	Porcentaje de estudiantes de 4to grado de primaria con nivel satisfactorio en comprensión lectora. Porcentaje de estudiantes de 4to grado de primaria con nivel satisfactorio en matemática.
OEI.09	Promover el Desarrollo Humano y Hábitos Saludables en la provincia.	Porcentaje de la población vulnerable que accede a los programas de apoyo social.
OEI.10	Incrementar la oferta turística con enfoque cultural en la provincia.	Porcentaje de turistas que visitan la provincia de Contumazá.
OEI.11	Mejorar el Servicio de Transporte y Tránsito en la provincia.	Porcentaje de infracciones sancionadas en el tránsito y servicio de transporte de ámbito Provincial.
OEI.12	Fortalecer la Gestión Institucional.	Porcentaje de implementación de instrumentos de modernización de la gestión pública.



4. ACCIONES ESTRATÉGICAS INSTITUCIONALES (con indicadores)

En esta sección se van identificar las acciones que deben realizarse para dar cumplimiento a cada uno de los Objetivos Estratégicos Institucionales:

Cuadro N.º 02: Redacción de las Acciones Estratégicas Institucionales - AEI

Acciones Estratégicas del OEI		Descripción del Indicador
Código	Denominación	
OEI.01	Protección de la población y sus medios de vida frente a peligros de origen natural y antrópicos	
AEI.01.01	Población con prácticas seguras para la resiliencia.	Porcentaje de personas expuestas a peligros con capacidad para responder ante emergencias y desastres.
AEI.01.02	Capacidad Instalada para la preparación y respuesta frente a emergencias y desastres.	Porcentaje de capacidad operativa del centro de operaciones de emergencia regional.
OEI.02	Promover la Competitividad Económica en la Provincia	
AEI.02.01	Asistencia técnica a nuevos emprendedores de forma oportuna en la provincia.	Número de nuevos emprendedores organizados en el cual participan los emprendedores de la provincia.
AEI.02.02	Acciones de control y fiscalización de actividades económicas oportunas en la provincia.	Porcentaje de establecimientos fiscalizados en actividades económicas en la provincia.
AEI.02.03	Programa de fortalecimiento que agregan valor productivo del sector agropecuario en la provincia.	Número de proyectos y actividades de fortalecimiento realizadas al sector agropecuario en la provincia.
OEI.03	Mejorar las condiciones de Habitabilidad en la provincia	
AEI.03.01	Saneamiento básico con calidad en beneficio de la población de la provincia.	Número de conexiones domiciliarias de desagüe de la empresa de saneamiento.
AEI.03.02	Conexión de agua potable en beneficio de la población de la provincia.	Número de conexiones domiciliarias de agua de la empresa de saneamiento.
OEI.04	Promover el desarrollo urbano territorial ordenado y sostenible en la provincia	
AEI.04.01	Plan de Desarrollo Urbano implementado de la provincia.	Porcentaje de Implementación del Plan de Desarrollo Urbano.
AEI.04.02	Catastro actualizado en la jurisdicción de la provincia	Porcentaje de viviendas catastradas.
AEI.04.03	Espacios públicos recuperados y priorizados en beneficio de la provincia.	Porcentaje de espacios públicos recuperados en la provincia.
AEI.04.04	Asistencia técnica en desarrollo urbano de forma integral en beneficio de la población de la provincia.	Número de pobladores de nuevos barrios beneficiados con asistencias técnicas en desarrollo urbano.



Acciones Estratégicas del OEI		Descripción del Indicador
Código	Denominación	
OEI.05	Promover la Gestión Ambiental en la provincia	
AEI.05.01	Segregación en la fuente y recolección selectiva de residuos sólidos para la provincia.	Número de toneladas de residuos sólidos inorgánicos recuperados segregados en fuente de origen.
AEI.05.02	Manejo de residuos sólidos integral de los ciudadanos para la provincia.	Número de toneladas anuales de residuos sólidos dispuestos adecuadamente en la provincia.
AEI.05.03	Mantenimiento y Conservación permanente de áreas verdes de uso público en la provincia.	Porcentaje de metros cuadrados de áreas verdes en estado óptimo de mantenimiento en la provincia.
AEI.05.04	Plan Anual de Evaluación y Fiscalización Ambiental implementada en beneficio de la provincia.	Porcentaje de cumplimiento del Plan Anual de Evaluación y Fiscalización Ambiental.
OEI.06	Reducir los Índices de Inseguridad Ciudadana en la provincia	
AEI.06.01	Programa de Seguridad Ciudadana Vecinal de manera focalizada en la provincia.	Porcentaje de la población sensibilizada en Seguridad Ciudadana en la provincia.
AEI.06.02	Programas contra la Violencia Familiar de manera oportuna en beneficio de la provincia.	Número de la población atendidos en programas en Violencia Familiar en la provincia.
AEI.06.03	Plan Local de Seguridad Ciudadana implementado de manera óptima en la provincia.	Porcentaje de Implementación del Plan Local de Seguridad Ciudadana de la provincia.
AEI.06.04	Sistema de seguridad ciudadana con equipamiento integral, en beneficio de la población.	Número de equipos nuevos adquiridos en Sistemas de Seguridad Ciudadana en la provincia.
OEI.07	Contribuir con la Calidad de los Servicios de Salud en la provincia	
AEI.07.01	Programas de salud preventivo promocional orientados a favor de la población de la provincia.	Número de Beneficiarios (gestantes y madres con niños(as) menores de edad.) de campañas de salud y reciben productos anti anémicos.
AEI.07.02	Programa de salud orientados a poblaciones vulnerables.	Número de niños menores de 5 años asegurados en el Seguro Integral de Salud (SIS).
OEI.08	Contribuir con la Calidad de los Servicios Educativos en la provincia	
AEI.08.01	Apoyo en equipamiento, Infraestructura y Mobiliario adecuado en Instituciones Educativas de la provincia.	Porcentaje de instituciones educativas con condiciones de infraestructura y equipamiento de calidad en beneficio de la población estudiantil.
AEI.08.02	Programas educativos elaborados para los educandos de la provincia.	Porcentaje de estudiantes que participan en actividades educativas promocionados por la municipalidad.
OEI.09	Promover el Desarrollo Humano y Hábitos Saludables en la provincia	
AEI.09.01	Programas de apoyo social de forma permanente a grupos de población vulnerables de la provincia.	Porcentaje de la población vulnerable que accede a los Programas de Apoyo Social.
AEI.09.02	Programas de Actividades deportivas municipales de fácil acceso para la población de la provincia.	Porcentaje de la población que accede a los programas deportivos de la provincia.



Acciones Estratégicas del OEI		Descripción del Indicador
Código	Denominación	
OEI.10	Incrementar la oferta turística con enfoque cultural en la provincia	
AEI.10.01	Asistencia técnica para el incremento del turismo sostenible en la provincia.	Número de Operadores Turísticos debidamente registrados y acreditados que reciben Asistencia Técnica en la provincia.
AEI.10.02	Programa de Desarrollo Turístico implementado en la provincia.	Porcentaje de implementación del Programa de Desarrollo Turístico de la provincia.
OEI.11	Mejorar el Servicio de Transporte y Tránsito en la provincia	
AEI.11.01	Seguridad vial integral en beneficio de la población de la provincia.	Porcentaje de vías y calles con señalización en la provincia.
AEI.11.02	Ordenamiento Integral del Transporte Público en beneficio de la provincia.	Número de autorizaciones otorgadas (tarjeta de circulación).
AEI.11.03	Planes Implementados en reordenamiento del tránsito y transporte público en forma oportuna en la provincia.	Porcentaje de Planes Implementados en reordenamiento del Tránsito y Transporte en la provincia.
OEI.12	Fortalecer la Gestión Institucional	
AEI.12.01	Capacidades Fortalecidas del personal de la Municipalidad Provincial.	Porcentaje de personal capacitado de la Municipalidad Provincial.
AEI.12.02	Espacios y mecanismos de participación ciudadana fortalecidos en la Municipalidad Provincial.	Número de reuniones realizadas con participación del vecino en la Municipalidad Provincial.
AEI.12.03	Gestión por procesos implementado en la Municipalidad Provincial.	Porcentaje de procesos implementados con enfoque de gestión por procesos en la Municipalidad Provincial.
AEI.12.04	Recaudación Tributaria oportuna en beneficio de la Municipalidad Provincial.	Porcentaje de Tributos recaudados en la Municipalidad Provincial.
AEI.12.05	Instrumentos de gestión actualizados en beneficio de la administración municipal.	Número de Instrumentos de gestión actualizados en la Municipalidad Provincial.
AEI.12.06	Gobierno electrónico abierto y transparente en la Municipalidad.	Porcentaje de implementación del plan de acción de gobierno electrónico abierto y transparente.
AEI.12.07	Asesoramiento institucional oportuno en beneficio de la Municipalidad.	Porcentaje de documentos atendidos en el plazo.
AEI.12.08	Gestión de la Administración Eficiente en Beneficio de la Población de Contumazá.	Porcentaje de ejecución presupuestal.



5. RUTA ESTRATÉGICA

Objetivos Estratégicos Institucionales - OEI		Acciones Estratégicas Institucionales - AEI			UO responsable		
Prioridad	Código	Descripción	Vinculación con la PGG	Prioridad	Código	Descripción	Vinculación con la PGG
1	OEI.03	Mejorar las condiciones de Habitabilidad en la provincia	EJE 1, LIN 1.4	1	AEI.03.01	Saneamiento básico con calidad en beneficio de la población de la provincia	EJE 1, LIN 1.4.
				2	AEI.03.02	Conexión de Agua Potable en beneficio de la población de la provincia	EJE 1, LIN 1.4.,
2	OEI.06	Reducir los índices de Inseguridad Ciudadana en la provincia	EJE 6, LIN 6.2.	1	AEI.06.01	Programa de Seguridad Ciudadana Vecinal de manera focalizada en la provincia	EJE 6, LIN 6.2
				2	AEI.06.02	Programas de Violencia Familiar de manera oportuna en beneficio de la provincia	EJE 6, LIN 6.2.
				3	AEI.06.03	Plan Local de Seguridad Ciudadana implementado de manera óptima en la provincia	EJE 6, LIN 6.2.
				4	AEI.06.04	Sistema de seguridad ciudadana con equipamiento integral, en beneficio de la población	EJE 6, LIN 6.2
3	OEI.09	Promover el Desarrollo Humano y Hábitos Saludables en la provincia	EJE 1, LIN 1.2	1	AEI.09.01	Programas de apoyo social de forma permanente a grupos de población vulnerables de la provincia	EJE 1, LIN 1.2
				2	AEI.09.02	Programas de Actividades deportivas municipales de fácil acceso para la población de la provincia	EJE 1, LIN 1.2.
4	OEI.10	Incrementar la oferta turística con enfoque cultural en la provincia	EJE 2, LIN 2.7	1	AEI.10.01	Asistencia técnica para el incremento del turismo sostenible en la provincia	EJE 2, LIN 2.7
				2	AEI.10.02	Programa de Desarrollo Turístico implementado en la provincia	EJE 2, LIN 2.7

12



PLAN ESTRATÉGICO INSTITUCIONAL 2022 – 2026 AMPLIADO DE LA MUNICIPALIDAD PROVINCIAL DE CONTUMAZA.

Objetivos Estratégicos Institucionales - OEI			Acciones Estratégicas Institucionales - AEI			Vinculación con la PGG		Vinculación con la PGG		UO responsable	
Prioridad	Código	Descripción	Prioridad	Código	Descripción						
5	OEI.11	Mejorar el Servicio de Transporte y Transito en la provincia	1	AEI.11.01	Seguridad vial integral en beneficio de la población de la provincia	EJE 2, LIN 2.3	EJE 2, LIN 2.3	Gerencia de Desarrollo Territorial e Infraestructura, Transportes y Acondicionamiento Vial.			
			2	AEI.11.02	Ordenamiento integral del Transporte Publico en beneficio de la provincia	EJE 2, LIN 2.3					
			3	AEI.11.03	Planes Implementados en reordenamiento del tránsito y transporte público en forma oportuna en la provincia	EJE 2, LIN 2.3					
6	OEI.02	Promover la Competitividad Económica en la provincia	1	AEI.02.01	Asistencia técnica a nuevos emprendedores de forma oportuna en la provincia	EJE 2, LIN 2.5	EJE 2, LIN 2.5	Gerencia de Desarrollo Económico Local			
			2	AEI.02.02	Acciones de control y fiscalización de actividades económicas oportunas en la provincia	EJE 2, LIN 2.5					
			3	AEI.02.03	Programa de fortalecimiento que agregan valor productivo del sector agropecuario en la provincia.	EJE 2, LIN 2.5					
7	OEI.05	Promover la Gestión Ambiental en la provincia	1	AEI.05.01	Segregación en la fuente y recolección selectiva de residuos sólidos para la provincia	EJE 7, LIN 7.1	EJE 7, LIN 7.1	Gerencia de Desarrollo Económico Local, Medio Ambiente, Gerencia de Desarrollo Social, Limpieza Pública, Parques y Jardines			
			2	AEI.05.02	Manejo de residuos sólidos integral de los ciudadanos para la provincia	EJE 7, LIN 7.1					
			3	AEI.05.03	Mantenimiento y Conservación permanente de áreas verdes de uso público en la provincia	EJE 7, LIN 7.1					
			4	AEI.05.04	Plan Anual de Evaluación y Fiscalización Ambiental implementada en beneficio de la provincia	EJE 7, LIN 7.1					
8	OEI.12	Fortalecer la Gestión Institucional	1	AEI.12.01	Capacidades Fortalecidas del personal de la Municipalidad Provincial	EJE 5, LIN 5.3	EJE 5, LIN 5.3	Oficina General de Planeamiento y Gestión de Recursos Humanos Oficina General de Planeamiento y Presupuesto Oficina General de Planeamiento y Presupuesto Oficina de Administración Tributaria Oficina General de Administración, Tecnologías de la Información Gerencia Municipal Gerencia Municipal			
			2	AEI.12.02	Espacios y mecanismos de participación ciudadana fortalecidos en la Municipalidad Provincial	EJE 5, LIN 5.3					
			3	AEI.12.03	Gestión por procesos implementado en la Municipalidad	EJE 5, LIN 5.3					
			4	AEI.12.04	Recaudación Tributaria oportuna en beneficio de la Municipalidad Provincial	EJE 5, LIN 5.3					
			5	AEI.12.05	Instrumentos de gestión actualizados en beneficio de la administración municipal	EJE 5, LIN 5.3					
			6	AEI.12.06	Gobierno electrónico abierto y transparente en la Municipalidad	EJE 5, LIN 5.3					
			7	AEI.12.07	Asesoramiento institucional oportuno en beneficio de la Municipalidad	EJE 5, LIN 5.3					
			8	AEI.12.08	Gestión de la Administración Eficiente en Beneficio de la Población de Contumaza	EJE 5, LIN 5.3					



PLAN ESTRATÉGICO INSTITUCIONAL 2022 – 2026 AMPLIADO DE LA MUNICIPALIDAD PROVINCIAL DE CONTUMAZÁ.

Prioridad	Objetivos Estratégicos Institucionales - OEI		Vinculación con la PGG		Acciones Estratégicas Institucionales - AEI		Vinculación con la PGG	UO responsable
	Código	Descripción	Prioridad	Código	Descripción			
9	OEI.08	Contribuir con la Calidad de los Servicios Educativos en la provincia	1	AEI.08.01	Apoyo en equipamiento, Infraestructura y Mobiliario adecuado en Instituciones Educativas de la provincia.	EJE.4, LIN.4.1	Gerencia de Desarrollo Social, Educación, Cultura y Deporte.	
			2	AEI.08.02	Programas educativos elaborados para los Educandos de la provincia	EJE.4, LIN.4.1		
10	OEI.07	Contribuir con la Calidad de los Servicios de Salud en la provincia	1	AEI.07.01	Programas de salud preventivo-promocional orientados a favor de la población de la provincia	EJE.1, LIN. 1.2	Gerencia de Desarrollo Social	
			2	AEI.07.02	Programa de salud orientados a poblaciones vulnerables	EJE.1, LIN. 1.2		
11	OEI.01	Protección de la población y sus medios de vida frente a peligros de origen natural y antropicos	1	AEI.01.01	Población con prácticas seguras para la resiliencia	EJE.7, LIN.7.2	Gerencia de Desarrollo Territorial e Infraestructura, Gestión del Riesgo de Desastres.	
			2	AEI.01.02	Capacidad Instalada para la preparación y respuesta frente a emergencias y desastres	EJE.7, LIN.7.2		
12	OEI.04	Promover el desarrollo urbano territorial ordenado y sostenible en la provincia	1	AEI.04.01	Plan de Desarrollo Urbano implementado de la provincia	EJE.2, LIN.2.3	Gerencia de Desarrollo Territorial e Infraestructura, Urbanismo y Catastro.	
			2	AEI.04.02	Catastro actualizado en la jurisdicción de la provincia	EJE.2, LIN.2.3		
			3	AEI.04.03	Espacios públicos recuperados y priorizados en beneficio de la provincia.	EJE.2, LIN.2.3		
			4	AEI.04.04	Asistencia técnica en desarrollo urbano de forma integral en beneficio de la población de la provincia	EJE.2, LIN.2.3		

13



PLAN ESTRATÉGICO INSTITUCIONAL 2022 – 2026 AMPLIADO DE LA MUNICIPALIDAD PROVINCIAL DE CONTUMAZA.

B-1 Articulación de Planes

Los objetivos estratégicos institucionales planteados en el Plan Estratégico Institucional ampliado, se articulan a los objetivos y acciones estratégicas planteados en el Plan de Desarrollo Regional Concertado (PDRC) Cajamarca al 2021, documento aprobado con Ordenanza Regional N° 016-2010-CR/GRCAJ-CR¹

Plan de Desarrollo Regional Concertado (PDRC) Cajamarca al 2021		Plan Estratégico 2022-2026 ampliado		Explicación de Relación Causal con OE o AE	
Objetivo Estratégico	Acción Estratégica	Objetivo Estratégico Institucional	Nombre del Indicador		
Código	Enunciado	Nombre del Indicador	Enunciado	Código	
OE.01	Desarrollo social inclusivo y acceso universal a los servicios básicos	Índice Desarrollo Humano de	Mejorar la nutrición infantil en niñas y niños menores de 5 años, así como en madres gestantes y lactantes	ND	El abastecimiento de agua potable y saneamiento básico es una condición previa para obtener resultados satisfactorios en la lucha contra la pobreza y el hambre, la reducción de la mortalidad infantil, la salud materna y la sostenibilidad del medio ambiente y contribuir al desarrollo social e inclusivo.
			de		
			Contribuir con la Calidad de los Servicios de Salud en la provincia	OEI.07	La Municipalidad contribuirá asignar presupuesto a los programas presupuestales para contribuir en la disminución de la morbilidad de enfermedades transmisibles, no transmisibles y

¹ Considerar:

Actualmente el PEI se articula al PDRC Cajamarca al 2021, considerando que el PDRC Cajamarca 2033 se encuentra en proceso de aprobación con Ordenanza Regional, el mismo que ha sido validado por el CEPLAN con Informe Técnico D000044-2022-CEPLAN-DNCPDRC de fecha 27/12/2022. Asimismo, indicar que las AE del Cajamarca al 2021, no cuenta con indicadores (ND: No Definido).



PLAN ESTRATÉGICO INSTITUCIONAL 2022 – 2026 AMPLIADO DE LA MUNICIPALIDAD PROVINCIAL DE CONTUMAZA.

Plan de Desarrollo Regional Concertado (PDRC) Cajamarca al 2021					Plan Estratégico 2022-2026 ampliado				
Objetivo Estratégico			Acción Estratégica		Objetivo Estratégico Institucional			Explicación de Relación Causal con OE o AE	
Código	Enunciado	Nombre del Indicador	Código	Enunciado	Nombre del Indicador	Código	Enunciado	Nombre del Indicador	
									metaxénicas, PAN, TBC, en las poblaciones vulnerables, lo que permitirá en el mediano y largo plazo de un desarrollo social más inclusivo.
						OEI.09	Promover el Desarrollo Humano y Hábitos Saludables en la provincia	Porcentaje de la población vulnerable que accede a los programas de apoyo social.	Promover el ejercicio de los derechos de las poblaciones vulnerables, es crear instrumentos necesarios para que el grupo o el individuo, mejore su capacidad de respuesta
			AE.01.04	Garantizar educación de calidad inclusiva e intercultural y pertinente, desarrollando una actitud emprendedora que fomente investigación, innovación y producción	ND	OEI.08	Contribuir con la Calidad de los Servicios Educativos en la provincia	Porcentaje de estudiantes de 4to grado de primaria con nivel satisfactorio en comprensión lectora. Porcentaje de estudiantes de 4to grado de primaria con nivel satisfactorio en matemática.	La Municipalidad contribuirá asignar presupuesto a los programas presupuestales para contribuir en una educación de calidad, que cuenten con materiales de enseñanza que garanticen la buena enseñanza, innovadora e inclusiva.



PLAN ESTRATÉGICO INSTITUCIONAL 2022 – 2026 AMPLIADO DE LA MUNICIPALIDAD PROVINCIAL DE CONTUMAZÁ.

Plan de Desarrollo Regional Concertado (PDRC) Cajamarca al 2024		Plan Estratégico 2022-2026 ampliado		Explicación de Relación Causal con OE o AE					
Objetivo Estratégico		Acción Estratégica		Objetivo Estratégico Institucional					
Código	Enunciado	Nombre del Indicador	Código	Enunciado	Nombre del Indicador				
			AE.02.01	Desarrollo competitivo de cadenas de valor en la actividad agropecuaria, turismo y minería	ND	OEI.10	Incrementar la oferta turística con enfoque cultural en la provincia	Porcentaje de turistas que visitan la provincia de Contumazá.	La Municipalidad contribuirá de puesta en valor los operadores turísticos, con la finalidad de fomentar el turismo y el desarrollo económico y sostenible de nuestro distrito
OE.02	Competitividad territorial sostenible con generación de riqueza y empleo digno utilizando tecnologías adecuadas	Porcentaje de la PEA Ocupada adecuada Mente empleada	AE.02.02	Desarrollo de la conectividad territorial e infraestructura productiva	ND	OEI.11	Mejorar el Servicio de Transporte y Transito en la provincia	Porcentaje de infracciones de tránsito y servicio de transporte de ámbito Provincial.	fortalecer el servicio de transportes y transito mejorando el ordenamiento vehicular
			AE.02.03	Desarrollo económico de ámbitos rurales con poblaciones pobres	ND	OEI.02	Promover la Competitividad Económica en la provincia	Porcentaje de comercio formalizados	La Gestión municipal contribuye con mejorar la competitividad enfocándose en la generación de valor agregado en actividades económicas como la producción de lácteos y servicios relacionados



PLAN ESTRATÉGICO INSTITUCIONAL 2022 – 2026 AMPLIADO DE LA MUNICIPALIDAD PROVINCIAL DE CONTUMAZA.

Plan de Desarrollo Regional Concertado (PDRC) Cajamarca al 2021		Plan Estratégico 2022-2026 ampliado				Explicación de Relación Causal con OE o AE		
Objetivo Estratégico		Acción Estratégica		Objetivo Estratégico Institucional				
Código	Enunciado	Nombre del Indicador	Código	Enunciado	Nombre del Indicador			
OE.03	Conservación y aprovechamiento sostenible de los recursos naturales y biodiversidad	Superficie de hectáreas reforestadas	AE.03.01	Gestión sostenible del agua, suelos, biodiversidad y ecosistemas vulnerables	ND	OEI.05	Promover la Gestión Ambiental en El distrito	La Conservación y el aprovechamiento sostenible de los recursos naturales ha sido afectada por el desarrollo de actividades extractivas, productivas y de servicios sin medidas adecuadas de manejo ambiental
			AE.03.02	Adaptación al cambio climático y reducción de la desertificación	ND	OEI.01	Protección de la población y sus medios de vida frente a peligros de origen natural y antrópicos	La Gestión municipal contribuye con mejorar la gestión por procesos y resultados, basado en el enfoque de gestión de riesgo de desastres.
OE.05	Capital social departamental eficaz y legítimo, soporte del desarrollo sostenible y la gobernabilidad	Percepción de la gestión pública regional	AE.05.01	Fortalecer el capital social y la institucionalidad para la gestión integral del territorio y la gobernabilidad	ND	OEI.12	Fortalecer la Gestión Institucional	La Gestión municipal contribuye con mejorar la gestión institucional con mayor eficiencia y eficacia en la producción y entrega de bienes y servicios al ciudadano, con la finalidad de contribuir a la gobernabilidad democrática de nuestro distrito.

* Las AE del Plan de Desarrollo Regional Concertado Cajamarca al 2021 no cuenta con indicadores (ND: No Definido).

65



PLAN ESTRATÉGICO INSTITUCIONAL 2022 – 2026 AMPLIADO DE LA MUNICIPALIDAD PROVINCIAL DE CONTUMAZÁ.

B-2 Matriz del Plan Estratégico Institucional

Sector: Gobiernos Locales

Pflegeo: Municipalidad Provincial de Contumazá

Período: 2022-2026 ampliado

Misión Institucional: Promover el bienestar social y desarrollo económico de la Provincia de Contumazá, brindando servicios públicos de calidad con una gestión participativa, innovadora y transparente para lograr el desarrollo integral y sostenible.

Código	OEI / AEI	Descripción	Nombre del Indicador	Método de Cálculo	Línea de Base		Logros esperados en el Período del Plan					Unidad Orgánica responsable del Indicador
					Valor	Año	2022	2023	2024	2025	2026	
OEI.01		Protección de la población y sus medios de vida frente a peligros de origen natural y antrópicos	Porcentaje de servicios públicos con mayores niveles de seguridad frente a peligros.	(Número de servicios públicos con mayores niveles de seguridad / Total de servicios públicos brindados a la población) * 100	4%	2020	10%	15%	20%	25%	30%	División de Defensa Civil
Acción Estratégica del OEI.01												
AEI.01.01		Población con prácticas seguras para la resiliencia	Porcentaje de personas expuestas a peligros con capacidad para responder ante emergencias y desastres	(Capacidad operativa para responder ante emergencias y desastres/ Total de actividades operativas del centro de operaciones de emergencia regional) * 100	3%	2020	10%	20%	30%	40%	50%	División de Defensa Civil
AEI.01.02		Capacidad instalada para la preparación y respuesta frente a emergencias y desastres	Número de familias que recibe ayuda humanitaria	Número de familias que recibe ayuda humanitaria durante el año	160	2020	500	500	500	500	500	División de Defensa Civil



PLAN ESTRATÉGICO INSTITUCIONAL 2022 – 2026 AMPLIADO DE LA MUNICIPALIDAD PROVINCIAL DE CONTUMAZÁ.

Sector: Gobiernos Locales

Pliego: Municipalidad Provincial de Contumazá

Período: 2022-2026 ampliado

Misión Institucional: Promover el bienestar social y desarrollo económico de la Provincia de Contumazá, brindando servicios públicos de calidad con una gestión participativa, innovadora y transparente para lograr el desarrollo integral y sostenible.

Código	OEI/ AEI Descripción	Nombre del Indicador	Método de Cálculo	Línea de Base		Logros esperados en el Período del Plan					Unidad Orgánica responsable del Indicador	
				Año	Valor	2022	2023	2024	2025	2026		
OEI.02	Promover la Competitividad económica en la provincia	porcentaje de comercio formalizados.	(sumatorio total del número de comercios con licencia de funcionamiento / total de comercios en el distrito) * 100	2020	4%	10%	15%	20%	25%	30%	Gerencia de Desarrollo Económico Local	
Acción Estratégica del OEI.02												
AEI.02.01	Asistencia técnica a nuevos emprendedores de forma oportuna en la provincia	Número de nuevos emprendedores organizados que reciben asistencia técnica en gestión empresarial en la provincia	Sumatoria del número de emprendedores que participan en las actividades de asistencia técnica.	2020	S.I.	20	35	50	65	80	Gerencia de Desarrollo Económico Local	
AEI.02.02	Acciones de control y fiscalización de actividades económicas oportunas en la provincia	Porcentaje de establecimientos fiscalizados en actividades económicas en la provincia	(sumatoria de números de establecimientos fiscalizados/total de establecimientos programados) * 100	2020	8%	10%	12%	14%	16%	18%	Gerencia de Desarrollo Económico Local	
AEI.02.03	Programa de fortalecimiento que agregan valor productivo del sector agropecuario en la provincia	Número de proyectos y actividades de fortalecimiento realizadas al sector agropecuario en la provincia	Sumatoria de Proyectos y actividades de fortalecimiento realizadas al sector agropecuario de la provincia	2020	3	7	9	11	13	15	Gerencia de Desarrollo Económico Local	



PLAN ESTRATÉGICO INSTITUCIONAL 2022 – 2026 AMPLIADO DE LA MUNICIPALIDAD PROVINCIAL DE CONTUMAZÁ.

Sector: Gobiernos Locales

Ptitego: Municipalidad Provincial de Contumazá

Periodo: 2022-2026 ampliado

Misión Institución: Promover el bienestar social y desarrollo económico de la Provincia de Contumazá, brindando servicios públicos de calidad con una gestión participativa, innovadora y transparente para lograr el desarrollo integral y sostenible.

Código	OEI/AEI Descripción	Nombre del Indicador	Método de Cálculo	Línea de Base		Logros esperados en el Periodo del Plan					Unidad Orgánica responsable del Indicador	
				Valor	Año	2022	2023	2024	2025	2026		
OEI.03	Mejorar las condiciones de Habitabilidad en la provincia	Porcentaje de la población que accede a los servicios básicos.	(Número de personas que tienen acceso agua potable, desagüe en promedio/Población Total de la Provincia de Celendín) * 100	51.60%	2020	60%	63%	66%	69%	72%	Gerencia de Desarrollo Territorial e Infraestructura	
Acción Estratégica del OEI.03												
AEI.03.01	Saneamiento básico con calidad en beneficio de la población de la provincia	Número de conexiones domiciliarias de desagüe de la empresa de saneamiento.	Sumatoria del Número de conexiones domiciliarias de desagüe de la empresa de saneamiento.	2550	2020	2650	2700	2750	2800	2850	Gerencia de Desarrollo Territorial e Infraestructura	
AEI.03.02	Conexión de Agua Potable en beneficio de la población de la provincia	Número de conexiones domiciliarias de agua de la empresa de saneamiento.	Sumatoria del número de conexiones domiciliarias de agua potable de la empresa de saneamiento.	3700	2020	3800	3850	3900	3950	4000	Gerencia de Desarrollo Territorial e Infraestructura	



PLAN ESTRATÉGICO INSTITUCIONAL 2022 – 2026 AMPLIADO DE LA MUNICIPALIDAD PROVINCIAL DE CONTUMAZÁ.

Sector: Gobiernos Locales

Pliego: Municipalidad Provincial de Contumazá

Período: 2022-2026 ampliado

Misión Institución: Promover el bienestar social y desarrollo económico de la Provincia de Contumazá, brindando servicios públicos de calidad con una gestión participativa, innovadora y transparente para lograr el desarrollo integral y sostenible.

OEI/AEI	Descripción	Nombre del Indicador	Método de Cálculo	Logros esperados en el Período del Plan					Unidad Orgánica responsable del Indicador		
				Valor	Año	2022	2023	2024		2025	2026
OEI.04	Promover el desarrollo urbano territorial ordenado y sostenible en la Provincia de la provincia	Porcentaje de la población urbana que vive en barrios marginales, asentamientos improvisados o viviendas inadecuadas.	(Número de barrios marginales y/o asentamientos improvisados o viviendas inadecuadas/Total de sectores y/o zonas) * 100	15.60%	2020	15.50%	15.40%	15.30%	15.20%	15.10%	Gerencia de Desarrollo Territorial e Infraestructura
Acción Estratégica del OEI04											
AEI.04.01	Plan de Desarrollo Urbano implementado de la provincia	Porcentaje de implementación del Plan de Desarrollo Urbano	(sumatoria total de metas alcanzadas/ total de metas programadas) * 100	15%	2020	25%	30%	35%	40%	45%	
AEI.04.02	Catastro actualizado en la jurisdicción de la provincia	Porcentaje de viviendas catastradas.	(Número de viviendas catastradas/ Total de viviendas) * 100	9%	2020	10.05%	10.10%	10.15%	10.20%	10.25%	Gerencia de Desarrollo Territorial e Infraestructura
AEI.04.03	Espacios públicos recuperados y priorizados en beneficio de la provincia.	Porcentaje de espacios públicos recuperados en la provincia	Número de Espacios públicos con litigios recuperados en la provincia/Total de espacios públicos con litigios en la provincia) * 100	8%	2020	12%	16%	20%	24%	28%	
AEI.04.04	Asistencia técnica en desarrollo urbano de forma integral en beneficio de la población de la provincia	Número de pobladores de nuevos barrios beneficiados con asistencias técnicas en desarrollo urbano.	Número de pobladores de nuevos barrios beneficiados con asistencias técnicas en desarrollo urbano.	20	2020	50	100	150	200	250	



PLAN ESTRATÉGICO INSTITUCIONAL 2022 – 2026 AMPLIADO DE LA MUNICIPALIDAD PROVINCIAL DE CONTUMAZÁ.

Sector: Gobiernos Locales

Pliego: Municipalidad Provincial de Contumazá

Período: 2022-2026 ampliado

Misión Institucional: Promover el bienestar social y desarrollo económico de la Provincia de Contumazá, brindando servicios públicos de calidad con una gestión participativa, innovadora y transparente para lograr el desarrollo integral y sostenible.

Código	OEI / AEI	Descripción	Nombre del Indicador	Método de Cálculo	Logros esperados en el Periodo del Plan					Unidad Orgánica responsable del Indicador		
					Línea de Base	Año	2022	2023	2024		2025	2026
					Valor	Año	2022	2023	2024	2025	2026	
OEI.05		Promover la Gestión ambiental en la provincia	Porcentaje de residuos sólidos dispuestos adecuadamente.	(Toneladas de residuos sólidos dispuestos adecuadamente/Toneladas de residuos sólidos recolectados) *100	35%	2020	40%	42%	44%	46%	48%	Medio Ambiente, Limpieza Pública, Parques y Jardines
Acción Estratégica del OEI.05												
AEI.05.01		Segregación en la fuente y recolección selectiva de residuos sólidos para en la provincia	Número de toneladas de residuos sólidos inorgánicos recuperados en fuente de origen.	Sumatoria del número de toneladas de residuos sólidos inorgánicos recuperados segregados en fuente de origen.	8	2020	10	12	14	16	18	
AEI.05.02		Manejo de residuos sólidos integral de los ciudadanos en la provincia	Número de toneladas anuales de residuos sólidos dispuestos adecuadamente en la provincia.	Sumatoria del número de toneladas anuales de residuos sólidos dispuestos adecuadamente en la provincia.	10	2020	12	13	14	15	16	
AEI.05.03		Mantenimiento y Conservación permanente de áreas verdes de uso público en la provincia	Porcentaje de metros cuadrados de áreas verdes en estado óptimo de mantenimiento en la provincia.	(Número de áreas verdes conservadas en estado óptimo/ Total de áreas verdes en la Provincia) * 100	10%	2020	15%	20%	25%	30%	35%	Medio Ambiente, Limpieza Pública, Parques y Jardines
AEI.05.04		Plan Anual de Evaluación y Fiscalización Ambiental implementada en beneficio de la provincia	Porcentaje de cumplimiento del Plan Anual de Evaluación y Fiscalización Ambiental.	(sumatoria de actividades implementadas del PLANEFA/total de actividades programadas en el PLANEFA) * 100	30%	2020	40%	50%	60%	70%	80%	



PLAN ESTRATÉGICO INSTITUCIONAL 2022 – 2026 AMPLIADO DE LA MUNICIPALIDAD PROVINCIAL DE CONTUMAZÁ.

Sector: Gobiernos Locales

Pliego: Municipalidad Provincial de Contumazá

Periodo: 2022-2026 ampliado

Misión Institución: Promover el bienestar social y desarrollo económico de la Provincia de Contumazá, brindando servicios públicos de calidad con una gestión participativa, innovadora y transparente para lograr el desarrollo integral y sostenible.

Código	OEI/AEI Descripción	Nombre del Indicador	Método de Cálculo	Línea de Base Logros esperados en el Periodo del Plan						Unidad Orgánica responsable del Indicador	
				Valor	Año	2022	2023	2024	2025		2026
OEI.06	Reducir los Índices de Inseguridad Ciudadana en la provincia	Porcentaje de la población que ha sido víctima de algún evento que atentó contra su seguridad de cada 10,000 habitantes.	(Población de 15 años a más, que fue víctima de algún evento de atentó contra su seguridad/10,000 habitantes) * 100	17.70%	2020	16.70%	16.20%	15.70%	15.20%	14.70%	Gerencia de Desarrollo Social
Acción Estratégica del OEI.06											
AEI.06.01	Programa de Seguridad Ciudadana Vecinal de manera focalizada en la provincia	Porcentaje de la población sensibilizada en Seguridad Ciudadana en la provincia.	(sumatoria total de personas sensibilizadas en seguridad de seguridad ciudadana/total de poblacional organizada) * 100	20%	2020	30%	35%	40%	45%	50%	
AEI.06.02	Programas de Violencia Familiar de manera oportuna en beneficio de la provincia	Número de la población atendidos en programas en la Violencia Familiar en la provincia.	Sumatoria de la población atendidos en programas en Violencia Familiar en la provincia	400	2020	600	700	800	900	1000	
AEI.06.03	Plan Local de Seguridad Ciudadana implementada de manera óptima en la provincia	Porcentaje de Implementación del Plan Local de Seguridad Ciudadana de la provincia.	(Sumatoria total de acciones ejecutadas en el plan de seguridad ciudadana/ total de acciones programadas en el plan de seguridad ciudadana) *100	50%	2020	70%	80%	90%	100%	100%	Gerencia de Desarrollo Social
AEI.06.04	Sistema de seguridad ciudadana con equipamiento integral, en beneficio de la población	Número de equipos nuevos adquiridos en Sistemas de Seguridad Ciudadana en la provincia	Sumatoria total de equipos nuevos adquiridos en Sistemas de Seguridad Ciudadana en la provincia	10	2020	20	30	40	50	60	



PLAN ESTRATÉGICO INSTITUCIONAL 2022 – 2026 AMPLIADO DE LA MUNICIPALIDAD PROVINCIAL DE CONTUMAZÁ.

Sector: Gobiernos Locales

Pilego: Municipalidad Provincial de Contumazá

Periodo: 2022-2026 ampliado

Misión Institución: Promover el bienestar social y desarrollo económico de la Provincia de Contumazá, brindando servicios públicos de calidad con una gestión participativa, innovadora y transparente para lograr el desarrollo integral y sostenible.

Código	OEI/ AEI Descripción	Nombre del Indicador	Método de Cálculo	Línea de Base Logros esperados en el Periodo del Plan					Unidad Orgánica responsable del Indicador		
				Valor	Año	2022	2023	2024		2025	2026
OEI.07	Contribuir con la Calidad de los Servicios de Salud en la provincia	Porcentaje de niños entre 6 y 35 meses con prevalencia de anemia.	(Número de niños entre 6 y 35 meses con prevalencia de anemia/Total de niños entre 6 y 35 meses evaluados) * 100	45%	2020	40.25%	38.25%	36.25%	34.25%	32.25%	Gerencia de Desarrollo Social
Acción Estratégica del OEI.07											
AEI.07.01	Programas de salud preventivo - promocional integral orientados a favor de la población de la Provincia.	Número de Beneficiarios (gestantes y madres con niños(as) menores de edad.) de campañas de salud y reciben productos anti anémicos.	Número de Beneficiarios (gestantes y madres con niños(as) menores de edad.) de campañas de salud y reciben productos anti anémicos.	120	2020	150	160	170	180	190	Gerencia de Desarrollo Social
AEI.07.02	Programa de salud orientados a poblaciones vulnerables	Número de niños menores de 5 años asegurados en el Seguro Integral de Salud (SIS).	Número de niños menores de 5 años asegurados en el Seguro Integral de Salud (SIS).	3000	2020	3200	3300	3400	3500	3600	Gerencia de Desarrollo Social

38/



PLAN ESTRATÉGICO INSTITUCIONAL 2022 – 2026 AMPLIADO DE LA MUNICIPALIDAD PROVINCIAL DE CONTUMAZÁ.

Sector: Gobiernos Locales

Pliego: Municipalidad Provincial de Contumazá

Periodo: 2022-2026 ampliado

Misión Institución: Promover el bienestar social y desarrollo económico de la Provincia de Contumazá, brindando servicios públicos de calidad con una gestión participativa, innovadora y transparente para lograr el desarrollo integral y sostenible.

Código	OEI/AEI Descripción	Nombre del Indicador	Método de Cálculo	Línea de Base Logros esperados en el Periodo del Plan					Unidad Orgánica responsable del Indicador	
				Año	2022	2023	2024	2025		2026
OEI.08	Contribuir con la Calidad de los Servicios Educativos en la provincia	Porcentaje de estudiantes de 4to grado de primaria con nivel satisfactorio en comprensión lectora.	(Número de estudiantes de 4to grado de Primaria con nivel satisfactorio en comprensión lectora/Total de estudiantes de 4to grado de Primaria) *100	ND	33.60%	41.60%	49.60%	57.60%	65.60%	Gerencia de Desarrollo Social
		Porcentaje de estudiantes de 4to grado de primaria con nivel satisfactorio en matemática	(Número de estudiantes de 4to grado de Primaria con nivel satisfactorio en comprensión matemática/Total de estudiantes de 4to grado de Primaria) *100	ND	35.50%	44.50%	53.50%	62.50%	71.50%	
Acción Estratégica del OEI.08										
AEI.08.01	Apoyo en equipamiento, Infraestructura y Mobiliario adecuado en Instituciones Educativas de la provincia.	Porcentaje de ILEE. que se encuentran en buen estado.	(Número de ILEE que se encuentran en buen estado / Total de ILEE) * 100	15%	20%	25%	30%	35%	40%	Gerencia de Desarrollo Social
AEI.08.02	Programas educativos elaborados para los educandos de la provincia	Porcentaje de estudiantes que participan en actividades educativas promovidas por la municipalidad	(Número de estudiantes que participan en actividades municipales /total de estudiantes) *100	16%	25%	28%	31%	34%	37%	Gerencia de Desarrollo Social



PLAN ESTRATÉGICO INSTITUCIONAL 2022 – 2026 AMPLIADO DE LA MUNICIPALIDAD PROVINCIAL DE CONTUMAZÁ.

Sector: Gobiernos Locales

Pliego: Municipalidad Provincial de Contumazá

Período: 2022-2026 ampliado

Misión Institución: Promover el bienestar social y desarrollo económico de la Provincia de Contumazá, brindando servicios públicos de calidad con una gestión participativa, innovadora y transparente para lograr el desarrollo integral y sostenible.

Código	OEI / AEI	Descripción	Nombre del Indicador	Método de Cálculo	Línea de Base						Logros esperados en el Período del Plan	Unidad Orgánica responsable del indicador
					Valor	Año	2020	2022	2023	2024		
OEI.09		Promover el Desarrollo Humano y Hábitos saludables en la provincia	Porcentaje de la población vulnerable que accede a los programas de apoyo social.	(Número de personas vulnerables que acceden a programas sociales/Total de personas en situación de pobreza) * 100	30%	2020	40%	43%	46%	49%	52%	Gerencia de Desarrollo Social
Acción Estratégica del OEI.09												
AEI.09.01		Programas de apoyo social de forma permanente a grupos de población vulnerables de la provincia	Número de beneficiarios del programa de vaso de leche.	Número de beneficiarios del programa de vaso de leche.	1050	2020	1500	1600	1700	1800	1900	Gerencia de Desarrollo Social
AEI.09.02		Programas de Actividades deportivas municipales de fácil acceso para la población de la provincia	Porcentaje de la Población que accede al Programa de actividades físico deportivo y recreativo de la Provincia	(Número de personas que participan en actividades deportivas municipales/Total de población objetivo según proyecto educativo) * 100	20%	2020	30%	40%	50%	60%	70%	Gerencia de Desarrollo Social



PLAN ESTRATÉGICO INSTITUCIONAL 2022 – 2026 AMPLIADO DE LA MUNICIPALIDAD PROVINCIAL DE CONTUMAZÁ.

Sector: Gobiernos Locales

Pliego: Municipalidad Provincial de Contumazá

Período: 2022-2026 ampliado

Misión Institucional: Promover el bienestar social y desarrollo económico de la Provincia de Contumazá, brindando servicios públicos de calidad con una gestión participativa, innovadora y transparente para lograr el desarrollo integral y sostenible.

Código	OEI/AEI Descripción	Nombre del Indicador	Método de Cálculo	Línea de Base		Logros esperados en el Período del Plan					Unidad Orgánica responsable del Indicador	
				Valor	Año	2022	2023	2024	2025	2026		
OEI.10	Incrementar la oferta turística con enfoque cultural en la provincia	Porcentaje de turistas que visitan la provincia de Contumazá.	(Número de turistas que visitan Contumazá / Total de turistas que llegan a la Región de Cajamarca) / 100	5%	2020	15%	25%	35%	45%	55%	Gerencia de Desarrollo Económico Local, Turismo	
Acción Estratégica del OEI.10												
AEI.10.01	Asistencia técnica para el incremento del turismo sostenible en la provincia	Número de Operadores Turísticos que reciben Asistencia Técnica en la provincia.	Sumatoria de Operadores Turísticos debidamente registrados y acreditados que reciben Asistencia Técnica en la Provincia	5	2020	10	20	30	40	50	Gerencia de Desarrollo Económico Local, Turismo	
AEI.10.02	Programa de Desarrollo Turístico implementado en la provincia	Porcentaje de actividades turísticas promovidas en la provincia.	(Número de actividades turísticas desarrolladas de programa / Total de actividades turísticas propuestas del Programa) * 100	6%	2020	15%	20%	25%	30%	35%	Gerencia de Desarrollo Económico Local, Turismo	



PLAN ESTRATÉGICO INSTITUCIONAL 2022 – 2026 AMPLIADO DE LA MUNICIPALIDAD PROVINCIAL DE CONTUMAZÁ.

Sector: Gobiernos Locales

Pílego: Municipalidad Provincial de Contumazá

Periodo: 2022-2026 ampliado

Misión Institución: Promover el bienestar social y desarrollo económico de la Provincia de Contumazá, brindando servicios públicos de calidad con una gestión participativa, innovadora y transparente para lograr el desarrollo integral y sostenible.

Código	OEI / AEI	Descripción	Nombre del Indicador	Método de Cálculo	Línea de Base		Logros esperados en el Periodo del Plan					Unidad Orgánica responsable del Indicador
					Valor	Año	2022	2023	2024	2025	2026	
OEI.11		Mejorar el Servicio de Transporte y Tránsito en la provincia	Porcentaje de infracciones sancionadas en el tránsito y servicio de transporte de ámbito Provincial.	(Número de infracciones de tránsito/total de fiscalizaciones realizadas a transportistas) *100	65%	2020	60%	55%	50%	45%	40%	Transportes y Acondicionamiento Vial
Acción Estratégica del OEI. 11												
AEI.11.01		Seguridad vial integral en beneficio de la población de la provincia	Porcentaje de vías y calles con señalización en la provincia	(Número de vías y calles asfaltadas con señalización/Total de vías y calles en la Provincia) * 100	15%	2020	20%	25%	30%	35%	40%	
AEI.11.02		Ordenamiento Integral del Transporte Público en beneficio de la provincia	Número de autorizaciones otorgadas (tarjeta de circulación)	Sumatoria de Autorizaciones otorgadas (tarjeta de circulación)	20	2020	50	80	110	140	170	Transportes y Acondicionamiento Vial
AEI.11.03		Planes Implementados en reordenamiento del tránsito y transporte público en forma oportuna en la provincia	Porcentaje de Planes implementados en reordenamiento del Tránsito y Transporte en la provincia	(Número de actividades programadas en los planes de reordenamiento del Tránsito y Transporte / Total de actividades de los planes de reordenamiento del Tránsito y Transporte) * 100	6%	2020	10%	12%	14%	16%	18%	



PLAN ESTRATÉGICO INSTITUCIONAL 2022 – 2026 AMPLIADO DE LA MUNICIPALIDAD PROVINCIAL DE CONTUMAZÁ.

Sector: Gobiernos Locales

Pliego: Municipalidad Provincial de Contumazá

Período: 2022-2026 ampliado

Misión Institucional: Promover el bienestar social y desarrollo económico de la Provincia de Contumazá, brindando servicios públicos de calidad con una gestión participativa, innovadora y transparente para lograr el desarrollo integral y sostenible.

Código	OEI / AEI	Descripción	Nombre del Indicador	Método de Cálculo	Logros esperados en el Período del Plan					Unidad Orgánica responsable del indicador	
					Año	2022	2023	2024	2025		2026
OEI.12		Fortalecer la Gestión Institucional	Porcentaje de implementación de instrumentos de modernización de la gestión pública	(sumatoria del número de instrumentos implementados/ total de instrumentos de gestión) *100	40%	50%	55%	60%	65%	70%	Oficina General de Administración
Acción Estratégica del OEI.12											
AEI.12.01		Capacidades Fortalecidas del personal de la Municipalidad Provincial	Porcentaje de personal capacitado de la Municipalidad Provincial	(sumatoria del número de personal capacitado de la municipalidad Provincial / total de personal de la municipalidad Provincial) * 100	35%	50%	60%	70%	80%	90%	
AEI.12.02		Espacios y mecanismos de participación ciudadana fortalecidos en la Municipalidad Provincial	Número de reuniones realizadas con participación de la población en la municipalidad	Sumatoria de reuniones realizadas con participación de la población en la municipalidad.	8	12	12	12	12	12	Oficina General de Administración, Oficina de Tributación, Gerencia de Desarrollo Económico Local, Gerencia de Desarrollo Territorial e Infraestructura, Gerencia de Desarrollo Social, Tecnologías de la Información
AEI.12.03		Gestión por procesos implementado en la Municipalidad	Número de instrumentos de gestión actualizados en la municipalidad	Sumatoria del número de instrumentos de gestión actualizados en la municipalidad	1	2	3	4	5	6	
AEI.12.04		Recaudación Tributaria oportuna en beneficio de la Municipalidad	Porcentaje de Tributos recaudados en la Municipalidad	(sumatoria total de tributos recaudados / total de tributos a recaudar) *100	S.I.	15%	20%	25%	30%	35%	
AEI.12.05		Instrumentos de gestión actualizados en beneficio de la administración municipal	Número de instrumentos de gestión actualizados en la Municipalidad	Sumatoria de instrumentos de gestión actualizados	4	6	6	8	10	10	
AEI.12.06		Gobierno electrónico abierto y transparente en la Municipalidad	Porcentaje de implementación del plan de acción de gobierno electrónico abierto y transparente.	(Número de actividades implementadas del Plan de Acción de Gobierno Electrónico Abierto / Número total de actividades del Plan de Acción de Gobierno Electrónico Abierto) * 100	0%	10%	15%	20%	25%	30%	



PLAN ESTRATÉGICO INSTITUCIONAL 2022 – 2026 AMPLIADO DE LA MUNICIPALIDAD PROVINCIAL DE CONTUMAZÁ.

Sector: Gobiernos Locales

Pliego: Municipalidad Provincial de Contumazá

Periodo: 2022-2026 ampliado

Misión Institución: Promover el bienestar social y desarrollo económico de la Provincia de Contumazá, brindando servicios públicos de calidad con una gestión participativa, innovadora y transparente para lograr el desarrollo integral y sostenible.

Código	OEI / AEI	Descripción	Nombre del Indicador	Método de Cálculo	Línea de Base		Logros esperados en el Período del Plan				Unidad Orgánica responsable del Indicador	
					Valor	Año	2022	2023	2024	2025		2026
OEI.12		Fortalecer la Gestión institucional	Porcentaje de implementación de instrumentos de la gestión modernización de la gestión pública	(sumatoria del número de instrumentos implementadas/ total de instrumentos de gestión) *100	40%	2020	50%	55%	60%	65%	70%	Oficina General de Administración
Acción Estratégica del OEI. 11												
AEI.12.07		Asesoramiento institucional oportuno en beneficio de la Municipalidad	Porcentaje de documentos atendidos en el plazo	(sumatoria del número de Documentos atendidos en el plazo en la Municipalidad / Total de documentos recibidos en la MPC) * 100	45%	2020	60%	70%	80%	90%	100%	Gerencia Municipal
AEI.12.08		Gestión de la Administración Eficiente en Beneficio de la Población de Contumazá	Porcentaje de ejecución presupuestal	(Presupuesto devengado / Presupuesto Institucional Modificados) x 100	60%	2020	70%	80%	90%	100%	100%	Gerencia Municipal



A-6 Ficha técnica del indicador de OEI/AEI

FICHA TÉCNICA DEL INDICADOR						
Objetivo Estratégico Institucional:	OEI.01	Protección de la población y sus medios de vida frente a peligros de origen natural y antrópicos				
Nombre del Indicador:	Porcentaje de servicios públicos con mayores niveles de seguridad frente a peligros.					
Justificación:	Es importante calcular este indicador, ya que nos va a permitir medir las acciones realizadas de protección de la población y su medio de vida frente a desastres naturales.					
Responsable del Indicador:	Gestión del Riesgo de Desastres					
Limitaciones para la medición del indicador:	Ninguna					
Método de Cálculo:	<p><u>Fórmula del indicador:</u></p> $(N/D) \times 100$ <p>Donde:</p> <p>N: Número de servicios públicos con mayores niveles de seguridad. D: Total de servicios públicos brindados a la población.</p> <p><u>Especificaciones técnicas:</u></p> <p>La prevención es un proceso de la gestión del riesgo de desastres que comprende las acciones que se orientan a evitar la generación de nuevos riesgos en la sociedad en el contexto de la gestión del desarrollo sostenible y contempla el conjunto de prácticas, comportamientos y actitudes en los diferentes niveles del gobierno.</p>					
Sentido del indicador:	Ascendente					
Supuestos:						
Fuente y bases de datos:	Fuente: Municipalidad Provincial de Contumazá. Base de datos: Registros administrativos de la División de Defensa Civil.					
	Línea base	Logros Esperados				
Año	2020	2022	2023	2024	2025	2026
Valor	4%	10%	15%	20%	25%	30%



FICHA TÉCNICA DEL INDICADOR						
Objetivo Estratégico Institucional:	OEI.01	Protección de la población y sus medios de vida frente a peligros de origen natural y antrópicos				
Acción Estratégica Institucional:	AEI.01.01	Población con prácticas seguras para la resiliencia				
Nombre del Indicador:	Porcentaje de personas expuestas a peligros con capacidad para responder ante emergencias y desastres.					
Justificación:	Es importante calcular este indicador, ya que nos va a permitir medir la reacción de la población ante peligros por desastres naturales.					
Responsable del Indicador:	Gestión del Riesgo de Desastres					
Limitaciones para la medición del Indicador:	Ninguna					
Método de Cálculo:	<p>Fórmula del indicador:</p> $(N/D) \times 100$ <p>Donde:</p> <p>N: Capacidad operativa para responder ante emergencias y desastres. D: Total de actividades operativas del centro de operaciones de emergencia regional.</p> <p>Especificaciones técnicas:</p> <p>Capacidad operativa: Es brindar apoyo a los ciudadanos, para asegurar que las poblaciones afectadas por una emergencia tengan acceso a un conjunto esencial de servicios de salud que salven vidas.</p>					
Sentido del indicador:	Ascendente					
Supuestos:						
Fuente y bases de datos:	<p>Fuente: Municipalidad Provincial de Contumazá. Base de datos: Registros administrativos de la División de Defensa Civil.</p>					
	Línea base	Logros Esperados				
Año	2020	2022	2023	2024	2025	2026
Valor	3%	10%	20%	30%	40%	50%



FICHA TÉCNICA DEL INDICADOR						
Objetivo Estratégico Institucional:	OEI.01	Protección de la población y sus medios de vida frente a peligros de origen natural y antrópicos				
Acción Estratégica Institucional:	AEI.01.02	Capacidad Instalada para la preparación y respuesta frente a emergencias y desastres				
Nombre del Indicador:	Número de familias que recibe ayuda humanitaria.					
Justificación:	A través del indicador conocer el nivel de ayuda humanitaria a la población afectada.					
Responsable del Indicador:	Gestión del Riesgo de Desastres					
Limitaciones para la medición del indicador:	Ninguna					
Método de Cálculo:	<p>Fórmula del indicador:</p> <p>N</p> <p>Donde:</p> <p>N: Número de familias que recibe ayuda humanitaria durante el año.</p> <p>Especificaciones técnicas:</p> <p>Los bienes de ayuda humanitaria, por definición, son un conjunto de artículos que sirven para cubrir necesidades propias de la demanda que generan los efectos negativos de las emergencias y desastres, estos bienes son destinados a satisfacer necesidades prioritarias de las poblaciones afectadas por desastres naturales o antrópicos.</p>					
Sentido del indicador:	Ascendente					
Supuestos:						
Fuente y bases de datos:	Fuente: Municipalidad Provincial de Contumazá. Base de datos: Registros administrativos de la División de Defensa Civil.					
	Línea base	Logros Esperados				
Año	2020	2022	2023	2024	2025	2026
Valor	160	2020	500	500	500	500



FICHA TÉCNICA DEL INDICADOR						
Objetivo Estratégico Institucional:	OEI.02	Promover la Competitividad económica en la provincia				
Nombre del Indicador:	Porcentaje de comercio formalizados.					
Justificación:	Es importante calcular este indicador, ya que nos va a permitir medir cuantos comercios cuentan con licencias de funcionamiento, así como conocer los servicios que brindan.					
Responsable del Indicador:	Gerencia de Desarrollo Económico Local					
Limitaciones para la medición del Indicador:	Ninguna					
Método de Cálculo:	<p>Fórmula del indicador:</p> $(N/D) \times 100$ <p>Donde:</p> <p>N: Sumatoria total del número de comercios con licencia de funcionamiento. D: Total de comercios en el distrito.</p> <p>Especificaciones técnicas:</p> <p>La licencia de funcionamiento, es muy importante para formalización de los comercios que se desarrollan, ya que promueven el desarrollo económico en la provincia.</p>					
Sentido del indicador:	Ascendente					
Supuestos:						
Fuente y bases de datos:	<p>Fuente: Municipalidad Provincial de Contumazá. Base de datos: Registros administrativos de la Gerencia de Desarrollo Económico Local.</p>					
	Línea base	Logros Esperados				
Año	2020	2022	2023	2024	2025	2026
Valor	4%	10%	15%	20%	25%	30%



FICHA TÉCNICA DEL INDICADOR						
Objetivo Estratégico Institucional:	OEI.02	Promover la Competitividad económica en la provincia				
Acción Estratégica Institucional:	AEI.02.01	Asistencia técnica a nuevos emprendedores de forma oportuna en la provincia				
Nombre del Indicador:	Número de nuevos emprendedores organizados que reciben asistencia técnica en gestión empresarial en la provincia.					
Justificación:	Es importante calcular este indicador, ya que nos va a permitir medir la cantidad de emprendedores organizados en la provincia.					
Responsable del Indicador:	Gerencia de Desarrollo Económico Local					
Limitaciones para la medición del Indicador:	Ninguna					
Método de Cálculo:	Fórmula del indicador:					
	<p>N</p> <p>Donde:</p> <p>N: Sumatoria del número de emprendedores que participan en las actividades de asistencia técnica.</p> <p>Especificaciones técnicas:</p> <p>Los emprendedores que, desarrollando actividades económicas, brindando bienes o servicios a la población dentro de la provincia.</p>					
Sentido del indicador:	Ascendente					
Supuestos:						
Fuente y bases de datos:	<p>Fuente: Municipalidad Provincial de Contumazá.</p> <p>Base de datos: Registros administrativos de la Gerencia de Desarrollo Económico Local.</p>					
	Línea base	Logros Esperados				
Año	2020	2022	2023	2024	2025	2026
Valor	S.I.	20	35	50	65	80



FICHA TÉCNICA DEL INDICADOR						
Objetivo Estratégico Institucional:	OEI.02	Promover la Competitividad económica en la provincia				
Acción Estratégica Institucional:	AEI.02.02	Acciones de control y fiscalización de actividades económicas oportunas en la provincia				
Nombre del Indicador:	Porcentaje de establecimientos fiscalizados en actividades económicas en la provincia.					
Justificación:	Es importante calcular este indicador, ya que nos va a permitir medir el nivel de fiscalización de los establecimientos del distrito q contribuye con la actividad económica.					
Responsable del Indicador:	Gerencia de Desarrollo Económico Local					
Limitaciones para la medición del Indicador:	Ninguna					
Método de Cálculo:	<p><u>Fórmula del indicador:</u></p> $(N/D) \times 100$ <p>Donde:</p> <p>N: sumatoria de números de establecimientos fiscalizados. D: total de establecimientos programados.</p> <p><u>Especificaciones técnicas:</u></p> <p>La municipalidad Provincial realiza acciones de control para examinar y comprobar si cumple con las normativas vigentes.</p>					
Sentido del indicador:	Ascendente					
Supuestos:						
Fuente y bases de datos:	Fuente: Municipalidad Provincial de Contumazá. Base de datos: Registros administrativos de la Gerencia de Desarrollo Económico Local.					
	Línea base	Logros Esperados				
Año	2020	2022	2023	2024	2025	2026
Valor	8%	10%	12%	14%	16%	18%



FICHA TÉCNICA DEL INDICADOR						
Objetivo Estratégico Institucional:	OEI.02	Promover la Competitividad económica en la provincia				
Acción Estratégica Institucional:	AEI.02.03	Programa de fortalecimiento que agregan valor productivo del sector agropecuario en la provincia				
Nombre del Indicador:	Número de proyectos y actividades de fortalecimiento realizadas al sector agropecuario en la provincia					
Justificación:	Es importante calcular este indicador, ya que nos va a permitir medir la cantidad de programas, para el fortalecimiento del sector agropecuario en la provincia.					
Responsable del Indicador:	Gerencia de Desarrollo Económico Local					
Limitaciones para la medición del Indicador:	Ninguna					
Método de Cálculo:	<p><u>Fórmula del indicador:</u></p> <p>N</p> <p>Donde:</p> <p>N: Sumatoria de Proyectos y actividades de fortalecimiento realizadas al sector agropecuario de la provincia.</p> <p><u>Especificaciones técnicas:</u></p> <p>La municipalidad Provincial realiza intervenciones mediante programas de fortalecimiento, que permiten agregar un valor productivo para el sector agrario en la provincia.</p>					
Sentido del indicador:	Ascendente					
Supuestos:						
Fuente y bases de datos:	<p>Fuente: Municipalidad Provincial de Contumazá.</p> <p>Base de datos: Registros administrativos de la Gerencia de Desarrollo Económico Local.</p>					
	Línea base	Logros Esperados				
Año	2020	2022	2023	2024	2025	2026
Valor	3	7	9	11	13	15



FICHA TÉCNICA DEL INDICADOR						
Objetivo Estratégico Institucional:	OEI.03	Mejorar las condiciones de Habitabilidad en la provincia				
Nombre del indicador:	Porcentaje de la población que accede a los servicios básicos.					
Justificación:	La medición del indicador permitirá conocer el acceso a los servicios básicos (Agua potable y desagüe) en promedio, dada la restricción de información actualizada, se cuenta con información disponible de INEI, este indicador representa la mejor opción para medir el objetivo.					
Responsable del Indicador:	Gerencia de Desarrollo Territorial e Infraestructura					
Limitaciones para la medición del indicador:	Ninguna					
Método de Cálculo:	<p>Fórmula del indicador:</p> $(N/D) \times 100$ <p>Donde:</p> <p>N: Personas que tienen acceso agua potable, desagüe y electricidad en promedio. D: Población Total de la Provincia.</p> <p>Especificaciones técnicas:</p> <p>N: Promedio aritmético de número de personas que acceden al servicio de agua potable; número de personas que acceden al servicio de desagüe.</p>					
Sentido del indicador:	Ascendente					
Supuestos:						
Fuente y bases de datos:	Fuente: Municipalidad Provincial de Contumazá. Base de datos: Registros administrativos de la Gerencia de Desarrollo Urbano y Rural.					
	Línea base	Logros Esperados				
Año	2020	2022	2023	2024	2025	2026
Valor	51.60%	60%	63%	66%	69%	72%



FICHA TÉCNICA DEL INDICADOR						
Objetivo Estratégico Institucional:	OEI.03	Mejorar las condiciones de Habitabilidad en la provincia				
Acción Estratégica Institucional:	AEI.03.01	Saneamiento básico con calidad en beneficio de la población de la provincia				
Nombre del Indicador:	Número de conexiones domiciliarias de desagüe de la empresa de saneamiento.					
Justificación:	La medición del indicador permitirá conocer la cobertura del servicio de desagüe en la Provincia, dada la restricción de información, se cuenta con información de viviendas de la capital de Provincia con conexión domiciliaria de desagüe, este indicador representa la mejor opción para medir la acción propuesta.					
Responsable del Indicador:	Gerencia de Desarrollo Territorial e Infraestructura					
Limitaciones para la medición del Indicador:	Ninguna					
Método de Cálculo:	<p><u>Fórmula del indicador:</u></p> <p>N</p> <p>Donde:</p> <p>N: Sumatoria del número de conexiones domiciliarias de desagüe de la empresa de saneamiento.</p> <p><u>Especificaciones técnicas:</u></p> <p>Las empresas de saneamiento, realizan acciones de conexiones domiciliarias de desagüe y mejora las condiciones de salud de la población.</p>					
Sentido del indicador:	Ascendente					
Supuestos:						
Fuente y bases de datos:	Fuente: Municipalidad Provincial de Contumazá. Base de datos: Registros administrativos de la Gerencia de Desarrollo Urbano y Rural.					
	Línea base	Logros Esperados				
Año	2020	2022	2023	2024	2025	2026
Valor	2550	2650	2700	2750	2800	2850



FICHA TÉCNICA DEL INDICADOR						
Objetivo Estratégico Institucional:	OEI.03	Mejorar las condiciones de Habitabilidad en la provincia				
Acción Estratégica Institucional:	AEI.03.02	Conexión de Agua Potable en beneficio de la población de la provincia				
Nombre del Indicador:	Número de conexiones domiciliarias de agua de la empresa de saneamiento.					
Justificación:	La medición del indicador permitirá conocer la cobertura del servicio de agua potable, dada la restricción de información, se cuenta con información de viviendas de la capital de Provincia con conexión domiciliaria de agua, este indicador representa la mejor opción para medir la acción propuesta.					
Responsable del Indicador:	Gerencia de Desarrollo Territorial e Infraestructura					
Limitaciones para la medición del Indicador:	Ninguna					
Método de Cálculo:	<p>Fórmula del indicador:</p> <p>N</p> <p>Donde:</p> <p>N: Sumatoria del número de conexiones domiciliarias de agua potable de la empresa de saneamiento.</p> <p>Especificaciones técnicas:</p> <p>Las empresas de saneamiento, realizan acciones de conexiones domiciliarias de agua potable, que permiten las condiciones de salud de la población.</p>					
Sentido del indicador:	Ascendente					
Supuestos:						
Fuente y bases de datos:	<p>Fuente: Municipalidad Provincial de Contumazá.</p> <p>Base de datos: Registros administrativos de la Gerencia de Desarrollo Urbano y Rural.</p>					
	Línea base	Logros Esperados				
Año	2020	2022	2023	2024	2025	2026
Valor	3700	3800	3850	3900	3950	4000



44

FICHA TÉCNICA DEL INDICADOR						
Objetivo Estratégico Institucional:	OEI.04	Promover el desarrollo urbano territorial ordenado y sostenible en la Provincia				
Nombre del indicador:	Porcentaje de la población urbana que vive en barrios marginales, asentamientos improvisados o viviendas inadecuadas.					
Justificación:	La medición del indicador permitirá ver el panorama respecto a la población que vive en barrios marginales o viviendas inadecuadas, sin embargo, dada la restricción de información, este indicador representa la mejor opción para medir el objetivo propuesto.					
Responsable del Indicador:	Gerencia de Desarrollo Territorial e Infraestructura					
Limitaciones para la medición del indicador:	Ninguna					
Método de Cálculo:	<p>Fórmula del indicador:</p> $(N/D) \times 100$ <p>Donde:</p> <p>N: Número de barrios marginales y/o asentamientos improvisados o viviendas inadecuadas. D: Total de sectores y/o zonas.</p> <p>Especificaciones técnicas:</p> <p>Población urbana que vive en barrios marginales se definen como un grupo de personas que viven bajo el mismo techo y carecen de una o varias de las siguientes condiciones: acceso a mejores fuentes de abastecimiento de agua y saneamiento.</p>					
Sentido del indicador:	Descendente					
Supuestos:						
Fuente y bases de datos:	<p>Fuente: Municipalidad Provincial de Contumazá. Base de datos: Registros administrativos de la Gerencia de Desarrollo Urbano y Rural.</p>					
	Línea base	Logros Esperados				
Año	2020	2022	2023	2024	2025	2026
Valor	15.70%	15.50%	15.40%	15.30%	15.20%	15.10%



FICHA TÉCNICA DEL INDICADOR						
Objetivo Estratégico Institucional:	OEI.04	Promover el desarrollo urbano territorial ordenado y sostenible en la Provincia				
Acción Estratégica Institucional:	AEI.04.01	Plan de Desarrollo Urbano implementado de la provincia				
Nombre del Indicador:	Porcentaje de Implementación del Plan de Desarrollo Urbano.					
Justificación:	Es importante calcular este indicador, ya que nos va a permitir medir la ejecución de las metas programadas en el Plan de Desarrollo Urbano de la provincia					
Responsable del Indicador:	Gerencia de Desarrollo Territorial e Infraestructura					
Limitaciones para la medición del indicador:	Ninguna					
Método de Cálculo:	<p>Fórmula del indicador:</p> $(N/D) \times 100$ <p>Donde:</p> <p>N: Sumatoria total de metas alcanzadas. D: Total de metas programadas.</p> <p>Especificaciones técnicas:</p> <p>La municipalidad Provincial realiza acciones de control para examinar y comprobar si cumple con las normativas vigentes.</p>					
Sentido del indicador:	Ascendente					
Supuestos:						
Fuente y bases de datos:	<p>Fuente: Municipalidad Provincial de Contumazá. Base de datos: Registros administrativos de la Gerencia de Desarrollo Económico Local.</p>					
	Línea base	Logros Esperados				
Año	2020	2022	2023	2024	2025	2026
Valor	15%	25%	30%	35%	40%	45%



FICHA TÉCNICA DEL INDICADOR						
Objetivo Estratégico Institucional:	OEI.04	Promover el desarrollo urbano territorial ordenado y sostenible en la Provincia				
Acción Estratégica Institucional:	AEI.04.02	Catastro actualizado en la jurisdicción de la provincia				
Nombre del indicador:	Porcentaje de viviendas catastradas.					
Justificación:	La medición del indicador permitirá ver el avance respecto a la actualización de catastro, ello permite tener el censo analítico de la propiedad inmobiliaria, en base a ello, se promoverá el desarrollo urbano territorial ordenado y sostenible, este indicador representa la mejor opción para medir la acción propuesta.					
Responsable del indicador:	Gerencia de Desarrollo Territorial e Infraestructura					
Limitaciones para la medición del indicador:	Ninguna					
Método de Cálculo:	<p>Fórmula del indicador:</p> $(N/D) \times 100$ <p>Donde:</p> <p>N: Número de viviendas catastradas. D: Total de viviendas.</p> <p>Especificaciones técnicas:</p> <p>La municipalidad Provincial realiza acciones sobre la actualización del catastro, que se encuentran registrados en la Municipalidad.</p>					
Sentido del indicador:	Ascendente					
Supuestos:						
Fuente y bases de datos:	Fuente: Municipalidad Provincial de Contumazá. Base de datos: Registros administrativos de la Gerencia de Desarrollo Urbano y Rural					
	Línea base	Logros Esperados				
Año	2020	2022	2023	2024	2025	2026
Valor	9%	10.05%	10.10%	10.15%	10.20%	10.25%



FICHA TÉCNICA DEL INDICADOR						
Objetivo Estratégico Institucional:	OEI.04	Promover el desarrollo urbano territorial ordenado y sostenible en la Provincia				
Acción Estratégica Institucional:	AEI.04.03	Espacios públicos recuperados y priorizados en beneficio de la provincia.				
Nombre del Indicador:	Porcentaje de espacios públicos recuperados en la provincia					
Justificación:	La medición del indicador permitirá conocer la proporción de espacios públicos recuperados y posterior saneamiento a nombre del estado, ya que ello permitirá implementar obras y, por ende, se promoverá el desarrollo territorial.					
Responsable del Indicador:	Gerencia de Desarrollo Territorial e Infraestructura					
Limitaciones para la medición del indicador:	Ninguna					
Método de Cálculo:	<p>Fórmula del indicador:</p> $(N/D) \times 100$ <p>Donde:</p> <p>N: Número de espacios públicos recuperados. D: Total de espacios públicos por recuperar.</p> <p>Especificaciones técnicas:</p> <p>Espacios públicos; se considera a aquel territorio de la ciudad donde cualquier persona tiene derecho a estar y circular libremente (como un derecho); ya sean espacios abiertos como plazas, calles, parques, etc. o espacios cerrados como mercados, bibliotecas, etc.</p>					
Sentido del indicador:	Ascendente					
Supuestos:						
Fuente y bases de datos:	<p>Fuente: Municipalidad Provincial de Contumazá. Base de datos: Registros administrativos de la Gerencia de Desarrollo Urbano y Rural.</p>					
	Línea base	Logros Esperados				
Año	2020	2022	2023	2024	2025	2026
Valor	8%	12%	16%	20%	24%	28%



FICHA TÉCNICA DEL INDICADOR						
Objetivo Estratégico Institucional:	OEI.04	Promover el desarrollo urbano territorial ordenado y sostenible en la Provincia				
Acción Estratégica Institucional:	AEI.04.04	Asistencia técnica en desarrollo urbano de forma integral en beneficio de la población de la provincia.				
Nombre del Indicador:	Número de pobladores de nuevos barrios beneficiados con asistencias técnicas en desarrollo urbano.					
Justificación:	La medición del indicador permitirá conocer la proporción de espacios públicos recuperados y posterior saneamiento a nombre del estado, ya que ello permitirá implementar obras y, por ende, se promoverá el desarrollo territorial.					
Responsable del Indicador:	Gerencia de Desarrollo Territorial e Infraestructura					
Limitaciones para la medición del indicador:	Ninguna					
Método de Cálculo:	<p>Fórmula del indicador:</p> <p>N</p> <p>Donde:</p> <p>N: Número de pobladores de nuevos barrios beneficiados con asistencias técnicas en desarrollo urbano.</p> <p>Especificaciones técnicas:</p> <p>Asistencias técnicas; Es el asesoramiento y capacitación técnico especializado que se realiza a los pobladores, referente al desarrollo urbano, es el servicio de fortalecimiento de capacidades para fomentar la construcción asistida y la construcción de viviendas progresivas.</p>					
Sentido del indicador:	Ascendente					
Supuestos:						
Fuente y bases de datos:	Fuente: Municipalidad Provincial de Contumazá. Base de datos: Registros administrativos de la Gerencia de Desarrollo Urbano y Rural.					
	Línea base	Logros Esperados				
Año	2020	2022	2023	2024	2025	2026
Valor	20%	50	100	150	200	250



FICHA TÉCNICA DEL INDICADOR						
Objetivo Estratégico Institucional:	OEI.05	Promover la Gestión ambiental en la provincia				
Nombre del indicador:	Porcentaje de residuos sólidos dispuestos adecuadamente.					
Justificación:	La medición del indicador permitirá conocer la proporción de residuos sólidos que tienen una disposición final adecuada respecto al total acumulado, con el fin de evitar la contaminación de la zona y el sub suelo.					
Responsable del Indicador:	Medio Ambiente					
Limitaciones para la medición del indicador:	Ninguna					
Método de Cálculo:	<p>Fórmula del indicador:</p> $(N/D) \times 100$ <p>Donde:</p> <p>N: Toneladas de residuos sólidos dispuestos adecuadamente. D: Toneladas de residuos sólidos recolectados.</p> <p>Especificaciones técnicas:</p> <p>Residuos sólidos dispuestos adecuadamente: Considera los residuos sólidos que tuvieron como destino final los rellenos sanitarios, que fueron reciclados o compostados.</p> <p>Residuos sólidos recolectados: Considera la cantidad de residuos sólidos recolectados por la municipalidad.</p>					
Sentido del indicador:	Ascendente					
Supuestos:						
Fuente y bases de datos:	Fuente: Municipalidad Provincial de Contumazá. Base de datos: Registros administrativos de la División de Medio Ambiente.					
	Línea base	Logros Esperados				
Año	2020	2022	2023	2024	2025	2026
Valor	15.70%	15.50%	15.40%	15.30%	15.20%	15.10%



FICHA TÉCNICA DEL INDICADOR						
Objetivo Estratégico Institucional:	OEI.05	Promover la Gestión ambiental en la provincia				
Acción Estratégica Institucional:	AEI.05.01	Segregación en la fuente y recolección selectiva de residuos sólidos para en la provincia				
Nombre del Indicador:	Número de toneladas de residuos sólidos inorgánicos recuperados segregados en fuente de origen.					
Justificación:	Es importante calcular este indicador, ya que nos va a permitir medir la cantidad de residuos sólidos segregados.					
Responsable del Indicador:	Gerencia de Desarrollo Económico Local - Medio Ambiente					
Limitaciones para la medición del Indicador:	Ninguna					
Método de Cálculo:	<p><u>Fórmula del indicador:</u></p> <p>N</p> <p>Donde:</p> <p>N: Sumatoria del número de toneladas de residuos sólidos inorgánicos recuperados segregados en fuente de origen.</p> <p><u>Especificaciones técnicas:</u></p> <p>Residuos inorgánicos; residuos no biodegradables, incluye metal, vidrio, cartón, plástico, cuero, hule, fibras, cerámica, madera, ropa y textiles, que son materiales que pueden reciclarse</p>					
Sentido del indicador:	Ascendente					
Supuestos:						
Fuente y bases de datos:	Fuente: Municipalidad Provincial de Contumazá. Base de datos: Registros administrativos de la División de Medio Ambiente.					
	Línea base	Logros Esperados				
Año	2020	2022	2023	2024	2025	2026
Valor	6	10	12	14	16	18



FICHA TÉCNICA DEL INDICADOR						
Objetivo Estratégico Institucional:	OEI.05	Promover la Gestión ambiental en la provincia				
Acción Estratégica Institucional:	AEI.05.02	Manejo de residuos sólidos integral de los ciudadanos en la provincia				
Nombre del Indicador:	Número de toneladas anuales de residuos sólidos dispuestos adecuadamente en la provincia.					
Justificación:	Es importante calcular este indicador, ya que nos va a permitir medir la cantidad de residuos sólidos segregados.					
Responsable del Indicador:	Gerencia de Desarrollo Social - Limpieza Pública, Parques y Jardines					
Limitaciones para la medición del Indicador:	Ninguna					
Método de Cálculo:	<p><u>Fórmula del indicador:</u></p> <p>N</p> <p>Donde:</p> <p>N: Sumatoria del número de toneladas anuales de residuos sólidos dispuestos adecuadamente en la provincia.</p> <p><u>Especificaciones técnicas:</u></p> <p>Disposición adecuada: relleno sanitario o botaderos municipales.</p>					
Sentido del indicador:	Ascendente					
Supuestos:						
Fuente y bases de datos:	<p>Fuente: Municipalidad Provincial de Contumazá.</p> <p>Base de datos: Registros administrativos de la División de Limpieza Pública, Parques y Jardines.</p>					
	Línea base	Logros Esperados				
Año	2020	2022	2023	2024	2025	2026
Valor	10	12	13	14	15	16



FICHA TÉCNICA DEL INDICADOR						
Objetivo Estratégico Institucional:	OEI.05	Promover la Gestión ambiental en la provincia				
Acción Estratégica Institucional:	AEI.05.03	Mantenimiento y Conservación permanente de áreas verdes de uso público en la provincia.				
Nombre del Indicador:	Porcentaje de metros cuadrados de áreas verdes en estado óptimo de mantenimiento en la provincia.					
Justificación:	Es importante calcular este indicador, ya que nos va a permitir medir las acciones de conservación de las áreas verdes de la provincia.					
Responsable del Indicador:	Gerencia de Desarrollo Económico Local - Medio Ambiente					
Limitaciones para la medición del Indicador:	Ninguna					
Método de Cálculo:	<p><u>Fórmula del indicador:</u></p> $(N/D) \times 100$ <p>Donde:</p> <p>N: Sumatoria de metros cuadrados de áreas verdes en estado óptimo. D: Total de metros cuadrados total de áreas verdes.</p> <p><u>Especificaciones técnicas:</u></p> <p>Áreas verdes en estado óptimo; se entiende un espacio que reúne árboles, arbustos, flores y plantas. La vegetación es la característica principal.</p>					
Sentido del indicador:	Ascendente					
Supuestos:						
Fuente y bases de datos:	Fuente: Municipalidad Provincial de Contumazá. Base de datos: Registros administrativos de la División de Medio Ambiente.					
	Línea base	Logros Esperados				
Año	2020	2022	2023	2024	2025	2026
Valor	10%	15%	20%	25%	30%	35%



FICHA TÉCNICA DEL INDICADOR						
Objetivo Estratégico Institucional:	OEI.05	Promover la Gestión ambiental en la provincia				
Acción Estratégica Institucional:	AEI.05.04	Plan Anual de Evaluación y Fiscalización Ambiental implementada en beneficio de la provincia				
Nombre del Indicador:	Porcentaje de cumplimiento del Plan Anual de Evaluación y Fiscalización Ambiental.					
Justificación:	Es importante calcular este indicador, ya que nos va a permitir medir las acciones de conservación de las áreas verdes de la provincia.					
Responsable del Indicador:	Gerencia de Desarrollo Económico Local - Medio Ambiente					
Limitaciones para la medición del Indicador:	Ninguna					
Método de Cálculo:	<p><u>Fórmula del indicador:</u></p> $(N/D) \times 100$ <p>Donde:</p> <p>N: Sumatoria de actividades implementadas del PLANEFA. D: Total de actividades programadas en el PLANEFA.</p> <p><u>Especificaciones técnicas:</u></p> <p>La municipalidad Provincial realiza acciones de control para examinar y comprobar si cumple con las normativas vigentes.</p>					
Sentido del indicador:	Ascendente					
Supuestos:						
Fuente y bases de datos:	<p>Fuente: Municipalidad Provincial de Contumazá. Base de datos: Registros administrativos de la División de Medio Ambiente.</p>					
	Línea base	Logros Esperados				
Año	2020	2022	2023	2024	2025	2026
Valor	30%	40%	50%	60%	70%	80%



FICHA TÉCNICA DEL INDICADOR						
Objetivo Estratégico Institucional:	OEI.06	Reducir los Índices de Inseguridad Ciudadana en la provincia				
Nombre del Indicador:	Porcentaje de la población que ha sido víctima de algún evento que atentó contra su seguridad de cada 10,000 habitantes.					
Justificación:	La medición del indicador permitirá conocer la proporción de la población que ha sido víctima de un evento de inseguridad de cada 10,000 habitantes, sin embargo, dada la restricción de información, este indicador representa la mejor opción para medir la acción propuesta.					
Responsable del Indicador:	Gerencia de Desarrollo Social – Seguridad Ciudadana					
Limitaciones para la medición del indicador:	Ninguna					
Método de Cálculo:	<p>Fórmula del indicador:</p> $(N/D) \times 100$ <p>Donde:</p> <p>N: Población de 15 años a más, que fue víctima de algún evento de atento contra su seguridad. D: 10,000 habitantes.</p> <p>Especificaciones técnicas:</p> <p>La población que denuncia el evento atentó contra seguridad, registrada en los registros administrativos de la Gerencia de Desarrollo Social. en el año.</p>					
Sentido del indicador:	Descendente					
Supuestos:						
Fuente y bases de datos:	Fuente: Municipalidad Provincial de Contumazá. Base de datos: Registros administrativos de la Gerencia de Desarrollo Social.					
	Línea base	Logros Esperados				
Año	2020	2022	2023	2024	2025	2026
Valor	17.70%	16.70%	16.20%	15.70%	15.20%	14.70%



FICHA TÉCNICA DEL INDICADOR						
Objetivo Estratégico Institucional:	OEI.06	Reducir los índices de Inseguridad Ciudadana en la provincia				
Acción Estratégica Institucional:	AEI.06.01	Programa de Seguridad Ciudadana Vecinal de manera focalizada en la provincia.				
Nombre del Indicador:	Porcentaje de la población sensibilizada en Seguridad Ciudadana en la provincia.					
Justificación:	Es importante calcular este indicador, ya que nos va a permitir medir el porcentaje de la población sensibilizados en temas de Seguridad Ciudadana					
Responsable del Indicador:	Gerencia de Desarrollo Social – Seguridad Ciudadana					
Limitaciones para la medición del Indicador:	Ninguna					
Método de Cálculo:	<p>Fórmula del indicador:</p> $(N/D) \times 100$ <p>Donde:</p> <p>N: Sumatoria total de personas sensibilizadas en seguridad de seguridad ciudadana. D: Total de poblacional organizada.</p> <p>Especificaciones técnicas:</p> <p>Sumatoria total de personas sensibilizadas en seguridad de seguridad ciudadana conformados en la provincia, registrados en la Municipalidad.</p>					
Sentido del indicador:	Ascendente					
Supuestos:						
Fuente y bases de datos:	Fuente: Municipalidad Provincial de Contumazá. Base de datos: Registros administrativos de la Gerencia de Desarrollo Social.					
	Línea base	Logros Esperados				
Año	2020	2022	2023	2024	2025	2026
Valor	20%	30%	35%	40%	45%	50%



FICHA TÉCNICA DEL INDICADOR						
Objetivo Estratégico Institucional:	OEI.06	Reducir los Índices de Inseguridad Ciudadana en la provincia				
Acción Estratégica Institucional:	AEI.06.02	Programas de Violencia Familiar de manera oportuna en beneficio de la provincia				
Nombre del Indicador:	Número de la población atendidos en programas en Violencia Familiar en la provincia					
Justificación:	Es importante calcular este indicador, ya que nos va a permitir medir el número de la población atendida en situaciones de violencia familiar.					
Responsable del Indicador:	Gerencia de Desarrollo Social – Seguridad Ciudadana					
Limitaciones para la medición del indicador:	Ninguna					
Método de Cálculo:	<p>Fórmula del indicador:</p> <p>N</p> <p>Donde:</p> <p>N: Sumatoria de la población atendidos en programas en violencia familiar en la provincia.</p> <p>Especificaciones técnicas:</p> <p>El indicador hace referencia a la Sumatoria total de la población atendidos en programas en Violencia Familiar en la provincia, registrados en la Municipalidad.</p>					
Sentido del indicador:	Ascendente					
Supuestos:						
Fuente y bases de datos:	<p>Fuente: Municipalidad Provincial de Contumazá.</p> <p>Base de datos: Registros administrativos de la Gerencia de Desarrollo Social.</p>					
	Línea base	Logros Esperados				
Año	2020	2022	2023	2024	2025	2026
Valor	400	600	700	800	900	1000



FICHA TÉCNICA DEL INDICADOR						
Objetivo Estratégico Institucional:	OEI.06	Reducir los Índices de Inseguridad Ciudadana en la provincia				
Acción Estratégica Institucional:	AEI.06.03	Plan Local de Seguridad Ciudadana implementada de manera óptima en la provincia				
Nombre del Indicador:	Porcentaje de Implementación del Plan Local de Seguridad Ciudadana de la provincia.					
Justificación:	Es importante calcular este indicador, ya que nos va a permitir medir la ejecución de las actividades planteadas en el Plan de Seguridad Ciudadana.					
Responsable del Indicador:	Gerencia de Desarrollo Social – Seguridad Ciudadana					
Limitaciones para la medición del indicador:	Ninguna					
Método de Cálculo:	<p>Fórmula del indicador:</p> $(N/D) \times 100$ <p>Donde:</p> <p>N: Sumatoria total de acciones ejecutadas en el plan de seguridad ciudadana. D: Total de acciones programadas en el plan de seguridad ciudadana.</p> <p>Especificaciones técnicas:</p> <p>El indicador hace referencia a la sumatoria del número de acciones realizadas en la implementación del Plan Local de Seguridad Ciudadana de la provincia, registrados en la Municipalidad.</p>					
Sentido del indicador:	Ascendente					
Supuestos:						
Fuente y bases de datos:	<p>Fuente: Municipalidad Provincial de Contumazá. Base de datos: Registros administrativos de la Gerencia de Desarrollo Social.</p>					
	Línea base	Logros Esperados				
Año	2020	2022	2023	2024	2025	2026
Valor	50%	70%	80%	90%	100%	100%



FICHA TÉCNICA DEL INDICADOR						
Objetivo Estratégico Institucional:	OEI.06	Reducir los Índices de Inseguridad Ciudadana en la provincia				
Acción Estratégica Institucional:	AEI.06.04	Sistema de seguridad ciudadana con equipamiento integral, en beneficio de la población.				
Nombre del Indicador:	Número de equipos nuevos adquiridos en Sistemas de Seguridad Ciudadana en la provincia					
Justificación:	Permite medir el desempeño de la entidad, respecto a contar con el sistema de seguridad ciudadana con equipamiento integral para el beneficio de la población.					
Responsable del Indicador:	Gerencia de Desarrollo Social – Seguridad Ciudadana					
Limitaciones para la medición del indicador:	Ninguna					
Método de Cálculo:	<p>Fórmula del indicador:</p> <p>N</p> <p>Donde:</p> <p>N: Sumatoria total de equipos nuevos adquiridos en Sistemas de Seguridad Ciudadana en la provincia.</p> <p>Especificaciones técnicas:</p> <p>Sumatoria total de equipos nuevos adquiridos en Sistemas de Seguridad Ciudadana en la provincia, registrados en la Municipalidad.</p>					
Sentido del indicador:	Ascendente					
Supuestos:						
Fuente y bases de datos:	<p>Fuente: Municipalidad Provincial de Contumazá.</p> <p>Base de datos: Registros administrativos de la Gerencia de Desarrollo Social.</p>					
	Línea base	Logros Esperados				
Año	2020	2022	2023	2024	2025	2026
Valor	10	20	30	40	50	60



FICHA TÉCNICA DEL INDICADOR						
Objetivo Estratégico Institucional:	OEI.07	Contribuir con la Calidad de los Servicios de Salud en la provincia				
Nombre del Indicador:	Porcentaje de niños entre 6 y 35 meses con prevalencia de anemia.					
Justificación:	La medición del indicador permitirá conocer la proporción de niños menores que sufren anemia por deficiencias de hierro. El indicador permitirá tomar acciones de mejora.					
Responsable del Indicador:	Gerencia de Desarrollo Social					
Limitaciones para la medición del Indicador:	Ninguna					
Método de Cálculo:	<p><u>Fórmula del indicador:</u></p> $(N/D) \times 100$ <p>Donde:</p> <p>N: Número de niños entre 6 y 35 meses con prevalencia de anemia. D: Total de niños entre 6 y 35 meses evaluados.</p> <p><u>Especificaciones técnicas:</u></p> <p>Los niños entre 6 y 35 meses con prevalencia de anemia consideran a los empadronados en la red I Contumazá.</p>					
Sentido del indicador:	Descendente					
Supuestos:						
Fuente y bases de datos:	<p>Fuente: Municipalidad Provincial de Contumazá. Base de datos: Registros administrativos de la Gerencia de Desarrollo Social.</p>					
	Línea base	Logros Esperados				
Año	2020	2022	2023	2024	2025	2026
Valor	45%	40.25%	38.25%	36.25%	34.25%	32.25%



23

FICHA TÉCNICA DEL INDICADOR						
Objetivo Estratégico Institucional:	OEI.07	Contribuir con la Calidad de los Servicios de Salud en la provincia				
Acción Estratégica Institucional:	AEI.07.01	Programas de salud preventivo-promocional orientados a favor de la población de la provincia.				
Nombre del Indicador:	Número de Beneficiarios (gestantes y madres con niños(as) menores de edad.) de campañas de salud y reciben productos anti anémicos.					
Justificación:	La medición del indicador permitirá conocer el número de beneficiarios que acceden a campañas de salud y reciben productos anti anémicos (antiparasitario, forticao y feramin) a en niños y madres gestantes y madres con hijos menores.					
Responsable del Indicador:	Gerencia de Desarrollo Social					
Limitaciones para la medición del Indicador:	Ninguna					
Método de Cálculo:	<p><u>Fórmula del indicador:</u></p> <p>N</p> <p>Donde:</p> <p>N: Número de Beneficiarios (gestantes y madres con niños(as) menores de edad.) de campañas de salud y reciben productos anti anémicos.</p> <p><u>Especificaciones técnicas:</u></p> <p>Número de Beneficiarios que acceden a los Programas de Salud Preventivo-Promocional en la provincia, registrados en la Municipalidad.</p>					
Sentido del indicador:	Ascendente					
Supuestos:						
Fuente y bases de datos:	<p>Fuente: Municipalidad Provincial de Contumazá.</p> <p>Base de datos: Registros administrativos de la Gerencia de Desarrollo Social.</p>					
	Línea base	Logros Esperados				
Año	2020	2022	2023	2024	2025	2026
Valor	120	150	160	170	180	190



FICHA TÉCNICA DEL INDICADOR						
Objetivo Estratégico Institucional:	OEI.07	Contribuir con la Calidad de los Servicios de Salud en la provincia				
Acción Estratégica Institucional:	AEI.07.02	Programa de salud orientados a poblaciones vulnerables.				
Nombre del Indicador:	Número de niños menores de 5 años asegurados en el Seguro Integral de Salud (SIS).					
Justificación:	La medición del indicador permitirá conocer la cobertura de prestación de servicios de parte del seguro integral de salud. El indicador permitirá tomar acciones de mejora.					
Responsable del Indicador:	Gerencia de Desarrollo Social					
Limitaciones para la medición del indicador:	Ninguna					
Método de Cálculo:	<p><u>Fórmula del indicador:</u></p> <p>N</p> <p>Donde:</p> <p>N: Número de niños menores de 5 años asegurados en el Seguro Integral de Salud (SIS).</p> <p><u>Especificaciones técnicas:</u></p> <p>Número de niños menores de 5 años, que acceden al servicio de salud en la provincia, registrados en la Municipalidad.</p>					
Sentido del indicador:	Ascendente					
Supuestos:						
Fuente y bases de datos:	<p>Fuente: Municipalidad Provincial de Contumazá.</p> <p>Base de datos: Registros administrativos de la Gerencia de Desarrollo Social.</p>					
	Línea base	Logros Esperados				
Año	2020	2022	2023	2024	2025	2026
Valor	3000	3200	3300	3400	3500	3600



FICHA TÉCNICA DEL INDICADOR						
Objetivo Estratégico Institucional:	OEI.08	Contribuir con la Calidad de los Servicios Educativos en la provincia				
Nombre del Indicador:	Porcentaje de estudiantes de 4to grado de primaria con nivel satisfactorio en comprensión lectora.					
Justificación:	La medición del indicador permitirá conocer la proporción de estudiantes que logran el nivel satisfactorio en comprensión lectora, lo cual, no constituye la principal dimensión de la contribución de la calidad de servicios educativos. Sin embargo, dada la restricción de información, este indicador representa la mejor opción para medir el objetivo.					
Responsable del indicador:	Gerencia de Desarrollo Social					
Limitaciones para la medición del indicador:	Ninguna					
Método de Cálculo:	<p>Fórmula del indicador:</p> $(N/D) \times 100$ <p>Donde:</p> <p>N: Número de estudiantes de 4to grado de primaria con nivel satisfactorio en comprensión lectora. D: Total de estudiantes de 4to grado de primaria.</p> <p>Especificaciones técnicas:</p> <p>El Porcentaje de estudiantes de 4to grado de primaria con nivel satisfactorio de comprensión lectora, registrada por el Ministerio de Educación en el año.</p>					
Sentido del indicador:	Ascendente					
Supuestos:						
Fuente y bases de datos:	<p>Fuente: Municipalidad Provincial de Contumazá. Base de datos: Registros administrativos de la Gerencia de Desarrollo Social.</p>					
	Línea base	Logros Esperados				
Año	2020	2022	2023	2024	2025	2026
Valor	ND	33.60%	41.60%	49.60%	57.60%	65.60%



22

FICHA TÉCNICA DEL INDICADOR						
Objetivo Estratégico Institucional:	OEI.08	Contribuir con la Calidad de los Servicios Educativos en la provincia				
Nombre del Indicador:	Porcentaje de estudiantes de 4to grado de primaria con nivel satisfactorio en comprensión matemática.					
Justificación:	La medición del indicador permitirá conocer la proporción de estudiantes que logran el nivel satisfactorio en el área de matemática, lo cual, no constituye la principal dimensión de la contribución de la calidad de servicios educativos. Sin embargo, dada la restricción de información, este indicador representa la mejor opción para medir el objetivo.					
Responsable del Indicador:	Gerencia de Desarrollo Social					
Limitaciones para la medición del Indicador:	Ninguna					
Método de Cálculo:	<p>Fórmula del indicador:</p> $(N/D) \times 100$ <p>Donde:</p> <p>N: Número de estudiantes de 4to grado de primaria con nivel satisfactorio en comprensión matemática. D: Total de estudiantes de 4to grado de primaria.</p> <p>Especificaciones técnicas:</p> <p>El Porcentaje de estudiantes de 4to grado de primaria con nivel satisfactorio de comprensión matemática, registrada por el Ministerio de Educación en el año.</p>					
Sentido del indicador:	Ascendente					
Supuestos:						
Fuente y bases de datos:	<p>Fuente: Municipalidad Provincial de Contumazá. Base de datos: Registros administrativos de la Gerencia de Desarrollo Social.</p>					
	Línea base	Logros Esperados				
Año	2020	2022	2023	2024	2025	2026
Valor	ND	35.50%	44.50%	53.50%	62.50%	71.50



FICHA TÉCNICA DEL INDICADOR						
Objetivo Estratégico Institucional:	OEI.08	Contribuir con la Calidad de los Servicios Educativos en la provincia				
Acción Estratégica Institucional:	AEI.08.01	Apoyo en equipamiento, Infraestructura y Mobiliario adecuado en Instituciones Educativas de la provincia.				
Nombre del Indicador:	Porcentaje de II.EE. que se encuentran en buen estado.					
Justificación:	La medición del indicador permitirá conocer el porcentaje de II.EE que se encuentran en buen estado, ya que ello influye en la comodidad y logro del aprendizaje.					
Responsable del Indicador:	Gerencia de Desarrollo Social					
Limitaciones para la medición del Indicador:	Ninguna					
Método de Cálculo:	<p>Fórmula del indicador:</p> $(N/D) \times 100$ <p>Donde:</p> <p>N: Número de II.EE que se encuentran en buen estado. D: Total de II.EE.</p> <p>Especificaciones técnicas:</p> <p>Son aquellas instituciones educativas que fueron intervenidas a través de un proyecto de inversión por la Municipalidad.</p>					
Sentido del indicador:	Ascendente					
Supuestos:						
Fuente y bases de datos:	Fuente: Municipalidad Provincial de Contumazá. Base de datos: Registros administrativos de la Gerencia de Desarrollo Social.					
	Línea base	Logros Esperados				
Año	2020	2022	2023	2024	2025	2026
Valor	15%	20%	25%	30%	35%	40%



FICHA TÉCNICA DEL INDICADOR						
Objetivo Estratégico Institucional:	OEI.08	Contribuir con la Calidad de los Servicios de Salud en la provincia				
Acción Estratégica Institucional:	AEI.08.02	Programas educativos elaborados para los educandos de la provincia				
Nombre del Indicador:	Porcentaje de estudiantes que participan en actividades educativas promocionados por la municipalidad					
Justificación:	La medición del indicador permitirá conocer la proporción de estudiantes que acceden a los programas de formación integral como son programa de formación deportiva, formación cultural.					
Responsable del Indicador:	Gerencia de Desarrollo Social					
Limitaciones para la medición del indicador:	Ninguna					
Método de Cálculo:	<p><u>Fórmula del indicador:</u></p> $(N/D) \times 100$ <p>Donde:</p> <p>N: Número de estudiantes que participan en actividades municipales. D: Total de estudiantes.</p> <p><u>Especificaciones técnicas:</u></p> <p>Son programas educativos que promociona la municipalidad Provincial, con la finalidad de incentivar la participación de los estudiantes.</p>					
Sentido del indicador:	Ascendente					
Supuestos:						
Fuente y bases de datos:	<p>Fuente: Municipalidad Provincial de Contumazá. Base de datos: Registros administrativos de la Gerencia de Desarrollo Social.</p>					
	Línea base	Logros Esperados				
Año	2020	2022	2023	2024	2025	2026
Valor	16%	25%	28%	31%	34%	37%



FICHA TÉCNICA DEL INDICADOR						
Objetivo Estratégico Institucional:	OEI.09	Promover el Desarrollo Humano y Hábitos saludables en la provincia				
Nombre del Indicador:	Porcentaje de la población vulnerable que accede a los programas de apoyo social.					
Justificación:	La medición del indicador permitirá conocer la cobertura de los programas de apoyo social, con el fin de reducir la vulnerabilidad de las personas.					
Responsable del Indicador:	Gerencia de Desarrollo Social					
Limitaciones para la medición del Indicador:	Ninguna					
Método de Cálculo:	<p>Fórmula del indicador:</p> $(N/D) \times 100$ <p>Donde:</p> <p>N: Número de personas vulnerables que acceden a programas sociales. D: Total de personas en situación de pobreza.</p> <p>Especificaciones técnicas:</p> <p>Son programas de apoyo social que se realizan a través de intervenciones dentro de la provincia.</p>					
Sentido del indicador:	Ascendente					
Supuestos:						
Fuente y bases de datos:	<p>Fuente: Municipalidad Provincial de Contumazá. Base de datos: Registros administrativos de la Gerencia de Desarrollo Social.</p>					
	Línea base	Logros Esperados				
Año	2020	2022	2023	2024	2025	2026
Valor	30%	40%	43%	46%	49%	52%



153

FICHA TÉCNICA DEL INDICADOR						
Objetivo Estratégico Institucional:	OEI.09	Promover el Desarrollo Humano y Hábitos saludables en la provincia				
Acción Estratégica Institucional:	AEI.09.01	Programa de apoyo social de forma permanente a grupos de población vulnerables de la provincia				
Nombre del Indicador:	Número de beneficiarios del programa de vaso de leche.					
Justificación:	La medición del indicador permitirá conocer la cantidad de beneficiarios que acceden al programa de vaso de leche, ya que es uno de los programas de apoyo social con mayor presupuesto destinado a reducir la vulnerabilidad de personas de menores recursos.					
Responsable del Indicador:	Gerencia de Desarrollo Social					
Limitaciones para la medición del Indicador:	Ninguna					
Método de Cálculo:	<p><u>Fórmula del indicador:</u></p> <p>N</p> <p>Donde:</p> <p>N: Número de beneficiarios del programa de vaso de leche.</p> <p><u>Especificaciones técnicas:</u></p> <p>Es un programa de apoyo social que permite reducir la vulnerabilidad de las personas de menores recursos.</p>					
Sentido del indicador:	Ascendente					
Supuestos:						
Fuente y bases de datos:	<p>Fuente: Municipalidad Provincial de Contumazá.</p> <p>Base de datos: Registros administrativos de la Gerencia de Desarrollo Social.</p>					
	Línea base	Logros Esperados				
Año	2020	2022	2023	2024	2025	2026
Valor	1050	1500	1600	1700	1800	1900



FICHA TÉCNICA DEL INDICADOR						
Objetivo Estratégico Institucional:	OEI.09	Promover el Desarrollo Humano y Hábitos saludables en la provincia				
Acción Estratégica Institucional:	AEI.09.02	Programas de Actividades deportivas municipales de fácil acceso para la población de la provincia				
Nombre del Indicador:	Porcentaje de la Población que accede al Programa de actividades físico deportivo y recreativo de la Provincia					
Justificación:	La medición del indicador permitirá conocer las actividades deportivas y culturales que viene promocionados por la Municipalidad para estudiantes y población de la provincia.					
Responsable del Indicador:	Gerencia de Desarrollo Social –Educación, Cultura y Deporte					
Limitaciones para la medición del Indicador:	Ninguna					
Método de Cálculo:	<p><u>Fórmula del indicador:</u></p> $(N/D) \times 100$ <p>Donde:</p> <p>N: Número de personas que participan en actividades deportivas municipales. D: Total de población objetivo según proyecto educativo.</p> <p><u>Especificaciones técnicas:</u></p> <p>Son actividades deportivas implementadas a través del proyecto de inversión de la Municipalidad.</p>					
Sentido del indicador:	Ascendente					
Supuestos:						
Fuente y bases de datos:	Fuente: Municipalidad Provincial de Contumazá. Base de datos: Registros administrativos de la División de Educación, Cultura y Deporte.					
	Línea base	Logros Esperados				
Año	2020	2022	2023	2024	2025	2026
Valor	20%	30%	40%	50%	60%	70%



11

FICHA TÉCNICA DEL INDICADOR						
Objetivo Estratégico Institucional:	OEI.10	Incrementar la oferta turística con enfoque cultural en la provincia				
Nombre del Indicador:	Porcentaje de turistas que visitan la provincia de Contumazá.					
Justificación:	La medición del indicador permitirá conocer la cantidad de visitantes extranjeros que visitan los atractivos turísticos de la provincia de Contumazá.					
Responsable del Indicador:	Gerencia de Desarrollo Económico Local – Turismo					
Limitaciones para la medición del Indicador:	Ninguna					
Método de Cálculo:	<p><u>Fórmula del indicador:</u></p> $(N/D) \times 100$ <p>Donde:</p> <p>N: Número de turistas que visitan Contumazá. D: Total de turistas que llegan a la Región de Cajamarca.</p> <p><u>Especificaciones técnicas:</u></p> <p>Son aquellas visitas que realizan dentro de la provincia de Contumazá, que permiten dinamizar la economía de la provincia.</p>					
Sentido del indicador:	Ascendente					
Supuestos:						
Fuente y bases de datos:	Fuente: Municipalidad Provincial de Contumazá. Base de datos: Registros administrativos de la División de Turismo.					
	Línea base	Logros Esperados				
Año	2020	2022	2023	2024	2025	2026
Valor	5%	15%	25%	35%	45%	55%



FICHA TÉCNICA DEL INDICADOR						
Objetivo Estratégico Institucional:	OEI.10	Incrementar la oferta turística con enfoque cultural en la provincia				
Acción Estratégica Institucional:	AEI.10.01	Asistencia técnica para el incremento del turismo sostenible en la provincia				
Nombre del Indicador:	Número de Operadores Turísticos que reciben Asistencia Técnica en la provincia.					
Justificación:	La medición del indicador permitirá conocer el número de operadores turísticos que se benefician con las asistencias técnicas que brinda la municipalidad Provincial.					
Responsable del Indicador:	Gerencia de Desarrollo Económico Local - Turismo					
Limitaciones para la medición del indicador:	Ninguna					
Método de Cálculo:	<p><u>Fórmula del indicador:</u></p> <p>N</p> <p>Donde:</p> <p>N: Sumatoria de Operadores Turísticos debidamente registrados y acreditados que reciben Asistencia Técnica en la Provincia.</p> <p><u>Especificaciones técnicas:</u></p> <p>Son las capacitaciones que brinda la municipalidad Provincial a los operadores turísticos con la finalidad de fortalecer sus capacidades.</p>					
Sentido del indicador:	Ascendente					
Supuestos:						
Fuente y bases de datos:	<p>Fuente: Municipalidad Provincial de Contumazá.</p> <p>Base de datos: Registros administrativos de la División de Turismo.</p>					
	Línea base	Logros Esperados				
Año	2020	2022	2023	2024	2025	2026
Valor	5	10	20	30	40	50



FICHA TÉCNICA DEL INDICADOR						
Objetivo Estratégico Institucional:	OEI.10	Incrementar la oferta turística con enfoque cultural en la provincia				
Acción Estratégica Institucional:	AEI.10.02	Programa de Desarrollo Turístico implementado en la provincia				
Nombre del indicador:	Porcentaje de actividades turísticas promovidas en la provincia.					
Justificación:	Permite medir el nivel de actividades de promoción turística con el objetivo de acortar la brecha del servicio turístico existente en la provincia.					
Responsable del indicador:	Gerencia de Desarrollo Económico Local - Turismo					
Limitaciones para la medición del indicador:	Ninguna					
Método de Cálculo:	<p><u>Fórmula del indicador:</u></p> $(N/D) \times 100$ <p>Donde:</p> <p>N: Número de actividades de promoción turística ejecutadas. D: Total de actividades de promoción turística programadas.</p> <p><u>Especificaciones técnicas:</u></p> <p>Las actividades de promoción turística, que corresponde al número de actividades de promoción turística que la municipalidad fomenta y desarrolla.</p>					
Sentido del indicador:	Ascendente					
Supuestos:						
Fuente y bases de datos:	Fuente: Municipalidad Provincial de Contumazá. Base de datos: Registros administrativos de la División de Turismo.					
	Línea base	Logros Esperados				
Año	2020	2022	2023	2024	2025	2026
Valor	6%	15%	20%	25%	30%	35%



FICHA TÉCNICA DEL INDICADOR						
Objetivo Estratégico Institucional:	OEI.11	Mejorar el Servicio de Transporte y Tránsito en la provincia				
Nombre del Indicador:	Porcentaje de infracciones sancionadas en el tránsito y servicio de transporte de ámbito Provincial.					
Justificación:	La medición del indicador permitirá conocer el nivel de fiscalización de la prestación de servicios de transporte.					
Responsable del Indicador:	Gerencia de Desarrollo Territorial e Infraestructura - División de Transportes y Acondicionamiento Vial					
Limitaciones para la medición del Indicador:	Ninguna					
Método de Cálculo:	<p>Fórmula del indicador:</p> $(N/D) \times 100$ <p>Donde:</p> <p>N: Número de infracciones de tránsito. D: Total de fiscalizaciones realizadas a transportistas.</p> <p>Especificaciones técnicas:</p> <p>Son aquellas visitas que realizan dentro de la provincia de Contumazá, que permiten dinamizar la economía de la provincia.</p>					
Sentido del indicador:	Descendente					
Supuestos:						
Fuente y bases de datos:	Fuente: Municipalidad Provincial de Contumazá. Base de datos: Registros administrativos de la División de Transportes y Acondicionamiento Vial.					
	Línea base	Logros Esperados				
Año	2020	2022	2023	2024	2025	2026
Valor	65%	60%	55%	50%	45%	40%



FICHA TÉCNICA DEL INDICADOR						
Objetivo Estratégico Institucional:	OEI.11	Mejorar el Servicio de Transporte y Transito en la provincia				
Acción Estratégica Institucional:	AEI.11.01	Seguridad vial integral en beneficio de la población de la provincia				
Nombre del indicador:	Porcentaje de vías y calles con señalización en la provincia.					
Justificación:	La medición del indicador permitirá conocer el avance respecto a la señalización por seguridad de las vías y calles, para evitar riesgos en el tránsito vehicular y peatonal.					
Responsable del Indicador:	Gerencia de Desarrollo Territorial e Infraestructura - Transportes y Acondicionamiento Vial					
Limitaciones para la medición del Indicador:	Ninguna					
Método de Cálculo:	<p><u>Fórmula del indicador:</u></p> $(N/D) \times 100$ <p>Donde:</p> <p>N: Número de vías y calles asfaltadas con señalización. D: Total de vías y calles en la Provincia.</p> <p><u>Especificaciones técnicas:</u></p> <p>Son las intervenciones realizadas calles asfaltadas con señalización.</p>					
Sentido del indicador:	Ascendente					
Supuestos:						
Fuente y bases de datos:	<p>Fuente: Municipalidad Provincial de Contumazá. Base de datos: Registros administrativos de la División de Transportes y Acondicionamiento Vial.</p>					
	Linea base	Logros Esperados				
Año	2020	2022	2023	2024	2025	2026
Valor	15%	20%	25%	30%	35%	40%



FICHA TÉCNICA DEL INDICADOR						
Objetivo Estratégico Institucional:	OEI.11	Mejorar el Servicio de Transporte y Transito en la provincia				
Acción Estratégica Institucional:	AEI.11.02	Ordenamiento Integral del Transporte Publico en beneficio de la provincia				
Nombre del Indicador:	Número de autorizaciones otorgadas (tarjeta de circulación).					
Justificación:	La medición del indicador permitirá conocer la cantidad de vehículos M1, M2, M3, que cuentan con autorización de operación de parte de la municipalidad para prestar servicio de transporte de pasajeros urbano e interurbano.					
Responsable del Indicador:	Gerencia de Desarrollo Territorial e Infraestructura - Transportes y Acondicionamiento Vial					
Limitaciones para la medición del Indicador:	Ninguna					
Método de Cálculo:	<p><u>Fórmula del indicador:</u></p> <p>N</p> <p>Donde:</p> <p>N: Sumatoria de Autorizaciones otorgadas (tarjeta de circulación).</p> <p><u>Especificaciones técnicas:</u></p> <p>Son las autorizaciones de operaciones brindadas por la municipalidad que presta el servicio de transporte.</p>					
Sentido del indicador:	Ascendente					
Supuestos:						
Fuente y bases de datos:	<p>Fuente: Municipalidad Provincial de Contumazá.</p> <p>Base de datos: Registros administrativos de la División de Transportes y Acondicionamiento Vial.</p>					
	Línea base	Logros Esperados				
Año	2020	2022	2023	2024	2025	2026
Valor	20	50	80	110	140	170



FICHA TÉCNICA DEL INDICADOR						
Objetivo Estratégico Institucional:	OEI.11	Mejorar el Servicio de Transporte y Tránsito en la provincia				
Acción Estratégica Institucional:	AEI.11.03	Planes implementados en reordenamiento del tránsito y transporte público en forma oportuna en la provincia				
Nombre del Indicador:	Porcentaje de Planes Implementados en reordenamiento del Tránsito y Transporte en la provincia					
Justificación:	La medición del indicador permitirá conocer el avance respecto a la señalización por seguridad de las vías y calles, para evitar riesgos en el tránsito vehicular y peatonal.					
Responsable del Indicador:	Gerencia de Desarrollo Territorial e Infraestructura - Transportes y Acondicionamiento Vial					
Limitaciones para la medición del Indicador:	Ninguna					
Método de Cálculo:	<p><u>Fórmula del indicador:</u></p> $(N/D) \times 100$ <p>Donde:</p> <p>N: Número de actividades programadas en los planes de reordenamiento del Tránsito y Transporte. D: Total de actividades de los planes de reordenamiento del Tránsito y Transporte.</p> <p><u>Especificaciones técnicas:</u></p> <p>Son los planes implementados con la finalidad de mantener las vías más ordenadas y libres.</p>					
Sentido del indicador:	Ascendente					
Supuestos:						
Fuente y bases de datos:	Fuente: Municipalidad Provincial de Contumazá. Base de datos: Registros administrativos de la División de Transportes y Acondicionamiento Vial.					
	Línea base	Logros Esperados				
Año	2020	2022	2023	2024	2025	2026
Valor	6%	10%	12%	14%	16%	18%



FICHA TÉCNICA DEL INDICADOR						
Objetivo Estratégico Institucional:	OEI.12	Fortalecer la Gestión institucional				
Nombre del Indicador:	Porcentaje de implementación de instrumentos de modernización de la gestión pública.					
Justificación:	Es importante calcular este indicador, ya que nos permitirá medir el cumplimiento del Plan Estratégico Institucional aprobado.					
Responsable del Indicador:	Oficina General de Planeamiento y Presupuesto					
Limitaciones para la medición del indicador:	Ninguna					
Método de Cálculo:	<p><u>Fórmula del indicador:</u></p> $(N/D) \times 100$ <p>Donde:</p> <p>N: Sumatoria del número de instrumentos de gestión implementadas. D: Total de instrumentos de gestión.</p> <p><u>Especificaciones técnicas:</u></p> <p>Son aquellas visitas que orientan sobre la modernización de la gestión pública, la cual contiene los objetivos y contenidos principales del proceso de modernización de la gestión pública.</p>					
Sentido del indicador:	Descendente					
Supuestos:						
Fuente y bases de datos:	<p>Fuente: Municipalidad Provincial de Contumazá. Base de datos: Registros administrativos de la Gerencia de Planificación y Presupuesto.</p>					
	Línea base	Logros Esperados				
Año	2020	2022	2023	2024	2025	2026
Valor	40%	50%	55%	60%	65%	70%



FICHA TÉCNICA DEL INDICADOR						
Objetivo Estratégico Institucional:	OEI.12	Fortalecer la Gestión institucional				
Acción Estratégica Institucional:	AEI.12.01	Capacidades Fortalecidas del personal de la Municipalidad Provincial				
Nombre del indicador:	Porcentaje de personal capacitado de la Municipalidad Provincial					
Justificación:	Permite conocer el porcentaje del personal de la municipalidad con capacidades fortalecidas.					
Responsable del Indicador:	Oficina General de Administración – Gestión de Recursos Humanos					
Limitaciones para la medición del Indicador:	Ninguna					
Método de Cálculo:	<p><u>Fórmula del indicador:</u></p> $(N/D) \times 100$ <p>Donde:</p> <p>N: Sumatoria del número de personal capacitado de la municipalidad. D: Total de personal de la municipalidad.</p> <p><u>Especificaciones técnicas:</u></p> <p>Son los planes implementados con la finalidad de mantener las vías más ordenadas y libres.</p>					
Sentido del indicador:	Ascendente					
Supuestos:						
Fuente y bases de datos:	<p>Fuente: Municipalidad Provincial de Contumazá. Base de datos: Registros administrativos de la Unidad de Recursos Humanos.</p>					
	Línea base	Logros Esperados				
Año	2020	2022	2023	2024	2025	2026
Valor	35%	50%	60%	70%	80%	90%



FICHA TÉCNICA DEL INDICADOR						
Objetivo Estratégico Institucional:	OEI.12	Fortalecer la Gestión institucional				
Acción Estratégica Institucional:	AEI.12.02	Espacios y mecanismos de participación ciudadana fortalecidos en la Municipalidad Provincial				
Nombre del Indicador:	Número de reuniones realizadas con participación de la población en la municipalidad.					
Justificación:	Es importante calcular este indicador, ya que nos va a permitir medir la transparencia de las acciones ejecutadas en bien del distrito con participación vecinal.					
Responsable del Indicador:	Oficina General de Planeamiento y Presupuesto.					
Limitaciones para la medición del indicador:	Ninguna					
Método de Cálculo:	<p><u>Fórmula del indicador:</u></p> <p>N</p> <p>Donde:</p> <p>N: Sumatoria de reuniones realizadas con participación de la población en la municipalidad.</p> <p><u>Especificaciones técnicas:</u></p> <p>Reuniones: Audiencias Públicas de rendición de cuenta, presupuestos participativos u otro evento que considere la municipalidad.</p>					
Sentido del indicador:	Ascendente					
Supuestos:						
Fuente y bases de datos:	<p>Fuente: Municipalidad Provincial de Contumazá.</p> <p>Base de datos: Registros administrativos de la Gerencia de Planificación y Presupuesto.</p>					
	Línea base	Logros Esperados				
Año	2020	2022	2023	2024	2025	2026
Valor	8	12	12	12	12	12



06

FICHA TÉCNICA DEL INDICADOR						
Objetivo Estratégico Institucional:	OEI.12	Fortalecer la Gestión institucional				
Acción Estratégica Institucional:	AEI.12.03	Gestión por procesos implementado en la Municipalidad				
Nombre del Indicador:	Número de instrumentos de gestión actualizados en la municipalidad					
Justificación:	Es importante calcular este indicador, ya que nos va a permitir medir la implementación de gestión por procesos para evitar las barreras burocráticas y las demoras de los servicios públicos municipales en bien de la población					
Responsable del Indicador:	Oficina General de Planeamiento y Presupuesto					
Limitaciones para la medición del Indicador:	Ninguna					
Método de Cálculo:	<p><u>Fórmula del indicador:</u></p> <p>N</p> <p>Donde:</p> <p>N: Sumatoria del número de instrumentos de gestión actualizados en la municipalidad.</p> <p><u>Especificaciones técnicas:</u></p> <p>Instrumento de gestión: son instrumentos o herramientas de gestión son un conjunto de documentos técnicos que regulan aspectos de gestión interna, generalmente respaldados por una Norma Administrativa (PDLC, PEI, POI, TUPA, ROF, MOF, otros).</p>					
Sentido del indicador:	Ascendente					
Supuestos:						
Fuente y bases de datos:	<p>Fuente: Municipalidad Provincial de Contumazá.</p> <p>Base de datos: Registros administrativos de la Gerencia de Planificación y Presupuesto.</p>					
	Línea base	Logros Esperados				
Año	2020	2022	2023	2024	2025	2026
Valor	1	2	3	4	5	6



FICHA TÉCNICA DEL INDICADOR						
Objetivo Estratégico Institucional:	OEI.12	Fortalecer la Gestión institucional				
Acción Estratégica Institucional:	AEI.12.04	Recaudación Tributaria oportuna en beneficio de la Municipalidad				
Nombre del Indicador:	Porcentaje de personal capacitado de la Municipalidad Provincial					
Justificación:	Es importante calcular este indicador, ya que nos va a permitir medir la recaudación de los tributos y rentas municipales					
Responsable del Indicador:	Oficina de Administración Tributaria					
Limitaciones para la medición del Indicador:	Ninguna					
Método de Cálculo:	<p>Fórmula del indicador:</p> $(N/D) \times 100$ <p>Donde:</p> <p>N: Sumatoria total de tributos recaudados. D: Total de tributos a recaudar.</p> <p>Especificaciones técnicas:</p> <p>Recaudación tributaria: conjunto de actividades que realiza la administración impositiva destinadas a percibir efectivamente el pago de todas las deudas tributarias de los contribuyentes, con el fin de producir la extinción de ellas.</p>					
Sentido del indicador:	Ascendente					
Supuestos:						
Fuente y bases de datos:	Fuente: Municipalidad Provincial de Contumazá. Base de datos: Registros administrativos de la Gerencia de Administración Tributaria.					
	Línea base	Logros Esperados				
Año	2020	2022	2023	2024	2025	2026
Valor	S.I.	15%	20%	25%	30%	35%



FIGHA TÉCNICA DEL INDICADOR						
Objetivo Estratégico Institucional:	OEI.12	Fortalecer la Gestión institucional				
Acción Estratégica Institucional:	AEI.12.05	Instrumentos de gestión actualizados en beneficio de la administración municipal				
Nombre del Indicador:	Número de Instrumentos de gestión actualizados en la Municipalidad					
Justificación:	Instrumento de gestión: son instrumentos o herramientas de gestión son un conjunto de documentos técnicos que regulan aspectos de gestión interna, generalmente respaldados por una Norma Administrativa (PDLC, PEI, POI, TUPA, ROF, MOF, otros).					
Responsable del Indicador:	Oficina General de Planeamiento y Presupuesto					
Limitaciones para la medición del indicador:	Ninguna					
Método de Cálculo:	<p>Fórmula del indicador:</p> <p>N</p> <p>Donde:</p> <p>N: Sumatoria de instrumentos de gestión actualizados.</p> <p>Especificaciones técnicas:</p> <p>Instrumento de gestión: son instrumentos o herramientas de gestión son un conjunto de documentos técnicos que regulan aspectos de gestión interna, generalmente respaldados por una Norma Administrativa (PDLC, PEI, POI, TUPA, ROF, MOF, otros).</p>					
Sentido del indicador:	Ascendente					
Supuestos:						
Fuente y bases de datos:	Fuente: Municipalidad Provincial de Contumazá. Base de datos: Registros administrativos de la Gerencia de planificación y presupuesto.					
	Línea base	Logros Esperados				
Año	2020	2022	2023	2024	2025	2026
Valor	4	6	6	8	10	10



FICHA TÉCNICA DEL INDICADOR						
Objetivo Estratégico Institucional:	OEI.12	Fortalecer la Gestión institucional				
Acción Estratégica Institucional:	AEI.12.06	Gobierno electrónico abierto y transparente en la Municipalidad				
Nombre del Indicador:	Número de visitas a la página al portal institucional de la municipalidad Provincial.					
Justificación:	Este indicador conocer el número de visitas a la página al portal institucional de la municipalidad Provincial.					
Responsable del Indicador:	Tecnologías de la Información					
Limitaciones para la medición del Indicador:	Ninguna					
Método de Cálculo:	Fórmula del indicador:					
	N Donde: N: Sumatoria del número de visitas a la página al portal institucional de la municipalidad Provincial.					
	Especificaciones técnicas: Portal Institucional: Provee un sistema de administración de documentos electrónicos. Posee procesos de validación, carga y almacenamiento de información. Proporciona información gerencial para la toma de decisiones.					
Sentido del indicador:	Ascendente					
Supuestos:						
Fuente y bases de datos:	Fuente: Municipalidad Provincial de Contumazá. Base de datos: Registros administrativos de la Oficina de Tecnologías de la Información.					
	Línea base	Logros Esperados				
Año	2020	2022	2023	2024	2025	2026
Valor	0%	10%	15%	20%	25%	30%



FICHA TÉCNICA DEL INDICADOR						
Objetivo Estratégico Institucional:	OEI.12	Fortalecer la Gestión institucional				
Acción Estratégica Institucional:	AEI.12.07	Asesoramiento institucional oportuno en beneficio de la Municipalidad				
Nombre del Indicador:	Porcentaje de documentos atendidos en el plazo					
Justificación:	Este indicador permite medir la capacidad de atender los documentos emitidos y recibidos.					
Responsable del Indicador:	Gerencia Municipal					
Limitaciones para la medición del Indicador:	Ninguna					
Método de Cálculo:	<p><u>Fórmula del indicador:</u></p> $(N/D) \times 100$ <p>Donde:</p> <p>N: Sumatoria del número de Documentos atendidos en el plazo en la Municipalidad D: Total de documentos recibidos en la MPC.</p> <p><u>Especificaciones técnicas:</u></p> <p>Documentos atendidos: Conjunto de operaciones de verificación y control que una institución debe realizar para la admisión de los documentos que son remitidos por una persona natural o jurídica.</p>					
Sentido del indicador:	Ascendente					
Supuestos:						
Fuente y bases de datos:	Fuente: Municipalidad Provincial de Contumazá. Base de datos: Registros administrativos de la Gerencia Municipal.					
	Línea base	Logros Esperados				
Año	2020	2022	2023	2024	2025	2026
Valor	45%	60%	70%	80%	90%	100%



FICHA TÉCNICA DEL INDICADOR						
Objetivo Estratégico Institucional:	OEI.12	Fortalecer la Gestión institucional				
Acción Estratégica Institucional:	AEI.12.08	Gestión de la Administración Eficiente en Beneficio de la Población de Contumazá				
Nombre del Indicador:	Porcentaje de ejecución presupuestal					
Justificación:	Este indicador permite medir el nivel de avane de la ejecución presupuestal para un periodo fiscal correspondiente.					
Responsable del Indicador:	Gerencia Municipal					
Limitaciones para la medición del Indicador:	Ninguna					
Método de Cálculo:	<p><u>Fórmula del indicador:</u></p> $(N/D) \times 100$ <p>Donde:</p> <p>N: Presupuesto devengado. D: Presupuesto Institucional Modificados.</p> <p><u>Especificaciones técnicas:</u></p> <p>Documentos atendidos: Conjunto de operaciones de verificación y control que una institución debe realizar para la admisión de los documentos que son remitidos por una persona natural o jurídica.</p>					
Sentido del indicador:	Ascendente					
Supuestos:						
Fuente y bases de datos:	Fuente: Municipalidad Provincial de Contumazá. Base de datos: Registros administrativos de la Gerencia Municipal.					
	Línea base	Logros Esperados				
Año	2020	2022	2023	2024	2025	2026
Valor	60%	70%	80%	90%	100%	100%